

7 A chaque mot sa recette

- Les mots de la liste ci-dessous sont extraits du document « Cuisine en plein air ». Recopie-les à côté du titre de la recette dont ils proviennent. Attention ! Un même mot peut être dans plusieurs recettes. Il y a des intrus dans la liste, entoure-les.

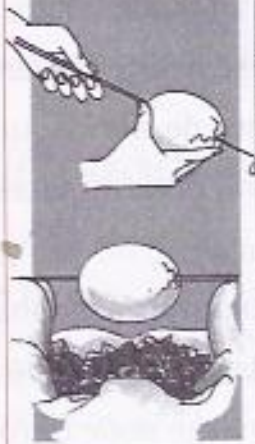


œuf - chapeau - braises - coquille - aluminium - remue - cuire - pleure - feu - couteau - cendre - gant - patate - coque - brochette.

L'œuf à la broche : _____

L'œuf qui pleure : _____

L'œuf en patate : _____

« Cuisine en plein air »

<p>L'œuf à la broche</p> <p>Deux petits coups secs de la pointe de ton couteau. Tu as percé les extrémités de la coquille. Enfile une brochette : une petite branche de bois vert pelée, bien droite. Fais cuire au-dessus des braises 3 min. Ah bon parti à gagner !</p> 	<p>L'œuf qui pleure</p> <p>Un œuf à la coque sans le faire bouillir ! Place l'œuf devant les braises (5 à 10 cm de distance, selon la force des braises). Au bout de 2 min, retourne l'œuf tout doucement. Et surveille de près : dès qu'il pleure (une goutte d'eau perle sur la coquille), c'est qu'il est à point.</p> 
	<p>L'œuf en patate</p> <p>Tiens verticalement une pomme de terre non épluchée. Coupe et garde le haut, creuse l'intérieur. Dans le trou, verse l'œuf cru. Remets le chapeau en place. Dans une papillote en alu, fais cuire sous la cendre, tout près des braises, 30 min à 1 h selon grosseur.</p> 
	<p>① Coupe le haut. ② Creuse et verse un œuf. ③ Enveloppe dans du papier aluminium.</p>

D'après *Feux et Cuisine*, R. Kayser, coll. Carnets de nature, Ed. Milan, 1995.

1 point par mot. Compte tes points _____ puis colorie les pastilles : ○ ○ ○ ○

Plus de 14 → 4 pastilles

10 à 14 → 3 pastilles

5 à 9 → 2 pastilles

moins de 5 → 1 pastille

8 Les textes mêlés

- 1 Les phrases de deux textes ont été mélangées. Lis d'abord le texte en italique « Les Ouvriers acrobates » puis le texte en gras « L'Inauguration de la tour Eiffel ».

Les Ouvriers acrobates

L'Inauguration de la tour Eiffel

Le 30 mars 1889, la tour Eiffel est achevée. Deux cent cinquante ouvriers participaient au chantier extraordinaire de la tour Eiffel dans des conditions difficiles. Ils travaillaient douze heures par jour au bord du vide, dans le froid et dans le vent. Eiffel, soulagé et fou de joie, l'inaugure le lendemain dans l'intimité. Malgré les dangers de ce chantier, aucun d'entre eux n'est jamais tombé, sans doute parce que Eiffel avait choisi des charpentiers et des marins, habitués à escalader les toits et les mâts ! Lors de cette « fête intime de chantier », une cinquantaine de personnes attaque, à la suite d'Eiffel, l'ascension de la « grande dame de fer ». Vingt d'entre eux seulement arrivent au sommet, rouges et essoufflés : ils ont escaladé 1 710 marches ! Les ouvriers ne sont pas toujours contents. Eiffel, ému aux larmes, hisse un gigantesque drapeau français. Ils trouvent qu'ils sont mal payés et il leur arrive de se mettre en grève. À part ces quelques difficultés, l'ambiance du chantier est bonne, les travailleurs sont fiers de participer à une œuvre qui étonne le monde entier. Vingt et un coups de canon retentissent pour annoncer la bonne nouvelle : la tour Eiffel est terminée !

D'après Léon-Paul Fargue, D.R.

- 2 Retrouve à quel texte appartiennent les groupes de mots suivants. Recopie-les à la suite du titre qui convient.

ému aux larmes - le monde entier - des conditions difficiles - fou de joie - la « grande dame de fer » - au bord du vide - rouges et essoufflés - mal payés - toujours contents - quelques difficultés.

Les Ouvriers acrobates :

L'Inauguration de la tour Eiffel :

Compte les bonnes réponses _____

puis colorie les pastilles :



Plus de 8 → 4 pastilles

6 à 8 → 3 pastilles

3 à 5 → 2 pastilles

moins de 3 → 1 pastille