


Activité 14 – Une formule salvatrice [1]



Remarque : Aidez les enfants en prolongeant le son de la première lettre de chaque mot faisant partie de la formule magique. Exemple : **mmm**adame **mmm**échante etc.




madame méchante mord mendiant malheureux

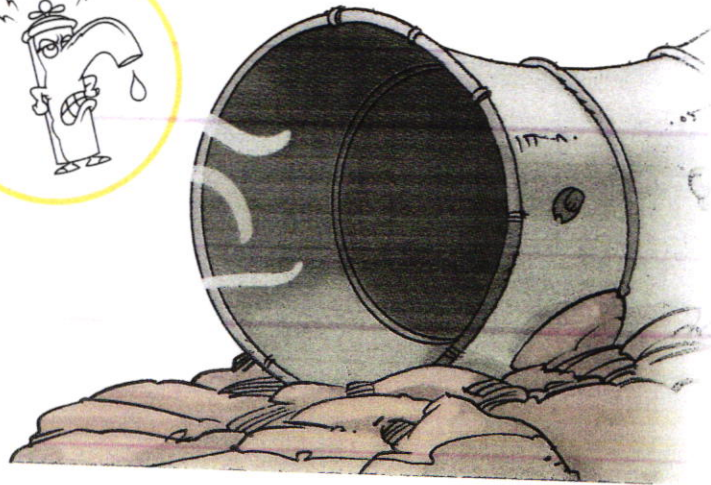


lapin libre laisse lézard labyrinthe



nain naïf nettoie nuage noir
renard rusé rêve régal royal



sirène sourde suce sucette sucrée



Ecoute bien ma formule magique et colorie le personnage qui va disparaître dans le tunnel pour rejoindre la planète des Alphas.

Activité 15 – Une formule salvatrice [2]



Remarque : Aidez les enfants en prolongeant le son de la première lettre de chaque mot faisant partie de la formule magique. Exemple : **mmm**adame **mmm**échante etc.




zèbre zone zigzag zoo



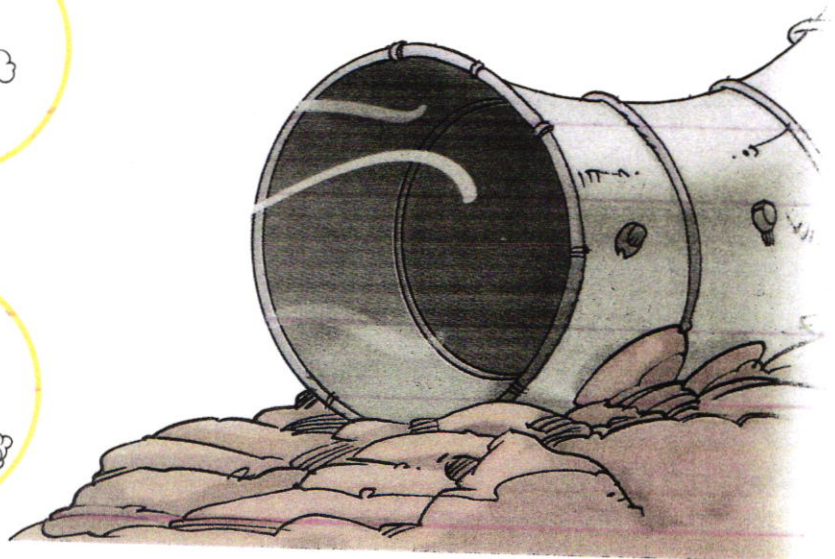
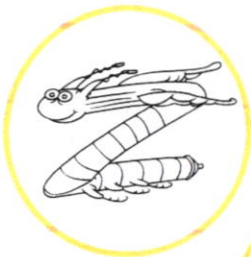

jongleur joufflu joue jouet jaune

cheval charmant chatouille chenille chauve

vieux vagabond vole voiture verte



fantôme fou fuit fenêtre fermée



Ecoute bien ma formule magique et colorie le personnage qui va disparaître dans le tunnel pour rejoindre la planète des Alphas.