



La maternelle

Support de la semaine :

CHANSON	ALBUM/HISTOIRE	JEU	VIDEO	FÊTE CALENDRAIRE
X				

Descriptif :

C'est une chanson en lien avec l'actualité et qui porte sur le lavage des mains.

Elle peut être facilement mimée et est réalisable concrètement.

Cliquer sur le lien pour accéder à la chanson : <https://www.youtube.com/watch?v=dDHJW4r3eIE>

Missions pour le parent :

1) Apprendre à son enfant à chanter le **refrain** :

**Wash your hands, wash your hands
Everybody come along and wash your hands!**



Pour bien prononcer les mots, écouter au préalable la chanson.

2) Apprendre à son enfant à dire **les actions** lors du lavage des mains (3 actions sur 5 c'est déjà bien) :

wash your hands (lave tes mains) - **show your hands** (montre tes mains)
rub your hands (frotte tes mains) - **dry your hands** (sèche tes mains)
shake your hands (secoue tes mains)

Défis à relever pour l'élève :

- Dire au moins 3 actions de la chanson en se lavant les mains : **wash – show – rub – dry – shake**
- Chanter le refrain

Remarque : Vous pouvez filmer votre enfant pour le motiver, l'encourager et valoriser son travail. Prenez soin de pas montrer son visage si vous partager la vidéo avec l'enseignant.

Rappel des consignes :

« Regarde. »	« Écoute. »	« Répète. » « Dis. »	« Mime. »	« Réfléchis. » « Cherche. »

Le texte de la chanson et la traduction

Title: "Wash Your Hands Song"

(Chorus)

Wash your hands, wash your hands
Everybody come along and wash your hands!
 (repeat)

(Verse 1)

Show me, show me your hands, everybody
 Show me, show me your hands - *are they dirty?*
 Show me, show me your hands everybody
 Time to wash your hands

Rub, rub, rub your hands, everybody
 Rub, rub, rub your hands - *are they soapy?*
 Rub, rub, rub your hands, everybody
 Time to wash your hands

(Chorus)

And we sing
Wash your hands, wash your hands
Everybody come along and wash your hands!
 (repeat)

(Verse 2)

Dry, dry, dry your hands, everybody
 Dry, dry, dry your hands - *are they dry yet?*
 Dry, dry, dry your hands, everybody
 Time to wash your hands

Shake, shake, shake your hands, everybody
 Shake, shake, shake your hands - *are they clean now?*
 Shake, shake, shake your hands, everybody
 Time to wash your hands

(Chorus)

And we sing
Wash your hands, wash your hands
Everybody come along and wash your hands!
 (repeat)

Before you eat, wash your hands!
 When you come home, wash your hands!
 In the bathroom, wash your hands!
 After you play, wash your hands!

(Chorus)

Wash your hands, wash your hands
Everybody come along and wash your hands!
 (repeat)

Titre: "Lavez vos mains"

(Refrain)

Lavez-vous les mains, lavez-vous les mains
Tout le monde, venez et lavez-vous les mains!
 (Répétez)

(Couplet 1)

Montrez-moi, montrez-moi vos mains, tout le monde
 Montrez-moi, montrez-moi vos mains- *sont-elles sales?*
 Montrez-moi, montrez-moi vos mains, tout le monde
 C'est l'heure de vous lavez les mains.

Frottez, frottez, frottez vos mains, tout le monde
 Frottez, frottez, frottez vos mains- *sont-elles savonneuses?*
 Frottez, frottez, frottez vos mains, tout le monde
 C'est l'heure de vous lavez les mains.

(Refrain)

Et nous chantons
Lavez-vous les mains, lavez-vous les mains
Tout le monde, venez et lavez-vous les mains!
 (Répétez)

(Couplet 2)

Séchez, séchez, séchez vos mains, tout le monde
 Séchez, séchez, séchez vos mains- *sont-elles déjà sèches ?*
 Séchez, séchez, séchez vos mains, tout le monde
 C'est l'heure de vous lavez les mains.

Secouez, secouez, secouez vos mains, tout le monde
 Secouez, secouez, secouez vos mains- *sont-elles propres maintenant ?*
 Secouez, secouez, secouez vos mains, tout le monde
 C'est l'heure de vous lavez les mains.

(Refrain)



Et nous chantons
Lavez-vous les mains, lavez-vous les mains
Tout le monde, venez et lavez-vous les mains!
 (Répétez)

Avant de manger, lavez-vous les mains!
 Quand vous rentrez à la maison, lavez-vous les mains!
 En sortant des toilettes, lavez-vous les mains!
 Après avoir joué, lavez-vous les mains!



(Refrain)

Lavez-vous les mains, lavez-vous les mains
Tout le monde, venez et lavez-vous les mains!
 (Répétez)

JOUR 1	DÉCOUVERTE DE LA CHANSON ET IMPRÉGNATION	DURÉE : 10 MIN
---------------	---	-----------------------

Étape 1	L'enfant découvre et s'imprègne de la chanson.	Parent
	Écoute 1 : Au calme, l'enfant regarde le clip sur l'ordinateur ou la télévision. Il écoute attentivement.	Regarde le clip avec l'enfant.
Étape 2	L'enfant travaille la compréhension des actions.	Parent
	Écoute 2 : L'enfant regarde, écoute et mime les actions tout le long de la chanson en s'aidant des petits personnages du clip ou de son parent. Renouveler cette étape dans la journée.	Fait les gestes pour guider l'enfant.

JOUR 2	COMPRENDRE LES ACTIONS	DURÉE : 10 MIN
---------------	-------------------------------	-----------------------

Étape 3	L'enfant regarde, écoute et mime les actions .	Parent
	Écoute 1 : Au calme, raviver ce qui a été appris en jour 1. Faire écouter la chanson et mimer en même temps. Il est possible que l'enfant fredonne la chanson . Tant mieux !	Fait les gestes pour accompagner l'enfant.
Étape 4	L'enfant comprend les actions.	Parent
	Le parent dit une action (sans faire de gestes) et l'enfant mime. Si l'enfant ne sait pas, se trompe, ce n'est pas grave. Donner-lui la réponse en faisant le geste. Recommencer ce petit jeu en plusieurs fois. Finir la séance en écoutant à nouveau la chanson. Encourager l'enfant à mimer et à fredonner.	Ne fait pas les gestes. Dit les actions dans l'ordre.



JOUR 3	MISE EN ACTION	DURÉE : 10 MIN
---------------	-----------------------	-----------------------

Étape 5	L'enfant met en action les paroles de la chanson.	Parent
	Se laver les mains plusieurs fois dans la journée. Pour avvertir l'enfant, chanter le refrain: Wash your hands, wash your hands Everybody come along and wash your hands!	Chante le refrain. Se lave les mains et en même temps dit les actions. Fait répéter l'enfant.
	Puis, au lavabo, enfant et parent se lavent les mains. En même temps, le parent dit les actions. Encourager l'enfant à répéter.	
	"show me, show me, show me, your hands" "wash your hands" "Rub, rub, rub your hands" "shake, shake, shake your hands" "dry, dry, dry your hands"	
Étape 6	L'enfant apprend le refrain.	Parent
	Écoute de la chanson. Puis le parent dit mot par mot le refrain et l'enfant répète. Faire en plusieurs fois. Cette étape peut être renouvelée dans la journée.	Dit les mots, les phrases. Encourage l'enfant même si ce n'est pas bien prononcé.

JOUR 4	DEFI/ EVALUATION	DURÉE : 10 MIN
---------------	-------------------------	-----------------------

Défi 1	Dire au moins 3 actions de la chanson en se lavant les mains : wash – show – rub – dry - shake	Parent
	Lors du lavage des mains, laisser l'enfant dire les actions. Vous pouvez le filmer. Cela va le motiver.	Le parent vérifie que l'enfant est capable de nommer les actions lors du lavage des mains.
Défi 2	Chanter le refrain	Parent
	Mettre le clip pour avoir un fond musical, et encourager l'enfant à chanter le refrain. Filmez-le pour l'encourager et valoriser son travail.	Le parent encourage son enfant et fait les gestes de la chanson pour l'accompagner.

Remarque : Même si les mots ne sont pas correctement prononcés ce n'est pas grave car vous allez continuer à utiliser ce chant (pour une simple écoute ou lors du lavage des mains), et à force de l'entendre et à force de répétition, votre enfant améliorera sa prononciation et connaîtra la chanson par cœur.