

# Vendredi 22 mai

## Activités pour les petites sections

### Langage

Ces exercices, à pratiquer régulièrement, servent à muscler la langue, la joue et les lèvres. Améliorer la tonicité de la bouche permet d'améliorer l'articulation.

Effectuer avec votre enfant les mouvements suivants :

- Passer sa langue sur la lèvre du haut.
- Passer sa langue sur les dents du haut.
- Toucher ses molaires avec sa langue.
- Gonfler les 2 joues.
- Gonfler une seule joue.
- Claquer la langue.

Demander à votre enfant de raconter ce qu'il se passe sur les images ci-dessous.



## Se repérer dans l'espace

Matériel : une boîte de 6 œufs, des œufs (ou des petits objets)

Pour chaque photo, demander à votre enfant de bien regarder la photo et de placer ses œufs (ou ses objets) dans sa boîte exactement comme ceux de la poule.

**A**

[www.enmaternelle.fr](http://www.enmaternelle.fr)



**B**




**E**

[www.enmaternelle.fr](http://www.enmaternelle.fr)




**F**



**C**

[www.enmaterielle.fr](http://www.enmaterielle.fr)




**D**



**G**

[www.enmaterielle.fr](http://www.enmaterielle.fr)




**H**



## Graphisme : traits horizontaux

Regarder la vidéo du lien ci-dessous (PS entraînement graphisme) à partir de 2min13s vous permettra de bien voir le geste à réaliser.

<https://www.youtube.com/watch?v=7j3qJHAQmRs>



Préparer une feuille avec des ronds de couleur identique de part et d'autre de la feuille.

L'enfant devra tracer un trait le plus droit possible pour relier chaque rond à gauche à celui qui est juste en face.

Veillez à ce qu'il aille bien de la gauche vers la droite.