


Mathématiques




- Distinguer le premier, le deuxième, le troisième...
- Demander de dénombrer les éléments de chaque groupe en partant à chaque fois de la gauche.

Haut dans le ciel 8

Graphisme

Colorie les ballons qui portent une lettre.



- Objectif : Distinguer lettres et formes géométriques.  
Conseil : Demander d'identifier le contenu de chaque ballon. Attention aux lettres A et O qui pourraient être confondues avec un triangle et un cercle.

Différencier les collections de 2 ou 4 éléments

Nom :

Date :

A la ferme, on veut mettre les animaux dans les enclos. Pour cela, voici une bonne idée : mettre les animaux à deux pattes dans le même enclos, et ceux qui ont quatre pattes dans un enclos différent.

Sépare les animaux en entourant les animaux qui ont 2 pattes avec un feutre de couleur verte et en barrant d'une croix rouge les autres.




VENDREDI 5 JUIN

Écrire "elle"

• Passe l'index, puis utilise un gros feutre pour former le mot.

KELIAN  
Kalyan



• Renforce les lettres avec un feutre fin, puis exerce-toi sur l'interligne en dessous.


elle elle elle elle  
elle elle elle

exercicematernelle.com - Tous droits réservés

Associer une image à sa silhouette

Nom : KELIAN Date :

Relie chaque image à sa silhouette schématisée



exercicematernelle.com - Tous droits réservés

Kaly

Découper les lettres en bas de la page puis reconstruire la phrase BONNE FÊTE MAMAN.

B	O	N	N	E	F	Ê	T	E	
b	o	n	n	e	f	ê	t	e	
B	O	N	N	E	f	ê	t	e	
M	A	M	A	N					
m	a	m	a	n					
M	A	M	A	N	m	a	m	a	n

Kalyan