

JULES

LANGAGE  
APPRENDRE À UTILISER UN / UNE

*J'entoure la bonne réponse*






1. SOURIS	UN	UNE
2. COCCINELLE	UN	UNE
3. MOUCHE	UN	UNE
4. GRENOUILLE	UN	UNE
5. HIRONDELLE	UN	UNE
6. MARMOTTE	UN	UNE
7. AUTRUCHE	UN	UNE
8. BALEINE	UN	UNE
9. GIRAFE	UN	UNE
10. LEOPARD	UN	UNE
11. POISSON	UN	UNE
12. SERPENT	UN	UNE
13. POULE	UN	UNE
14. CASTOR	UN	UNE
15. PIGEON	UN	UNE
16. SINGE	UN	UNE
17. TIGRE	UN	UNE
18. LION	UN	UNE

JULES

Prénom :

Date : 21/04/2020

*Aide la grenouille à trouver son chemin en sautant par dessus les feuilles*



ANNEXE 4


JULES

Prénom :

Date :

MARDI 21 AVRIL 2020

Entoure le mot **POULE**



POULE

POULE

POULE

POULE

POULET

POUF

POULE

POULE

POISSON

POMME

POULE

POULE

POISSON

Prénom : JULES

Date : 21/04/20

**DÉCOUVRIR L'ÉCRIT : Se préparer à apprendre à lire et à écrire**

Compétence(s) travaillée(s) : Reconnaître et associer les lettres de son prénom en capitales d'imprimerie et en script.

Consigne : Colorie les lettres de ton prénom en capitales et en script.

- A
- B
- C
- D
- E
- F
- G
- H
- I
- J
- K
- L
- M
- N
- O
- P
- Q
- R
- S
- T
- U
- V
- W
- X
- Y
- Z

- a
- b
- c
- d
- e
- f
- g
- h
- i
- j
- k
- l
- m
- n
- o
- p
- q
- r
- s
- t
- u
- v
- w
- x
- y
- z

JULES  
Jules  
JULES

Écris ton prénom sur les pointillés

JULES.....  
JULES.....

JULES  
JULES

JULES  
JULES

JULES

MARDI 21 Avril 2020

- Colle les minuscules correspondantes aux majuscules

<b>A</b>	<b>B</b>	<b>C</b>	<b>D</b>	<b>E</b>	<b>F</b>	<b>G</b>	<b>H</b>	<b>I</b>	<b>J</b>	<b>K</b>	<b>L</b>	<b>M</b>	<b>N</b>	<b>O</b>	<b>P</b>	<b>Q</b>	<b>R</b>	<b>S</b>	<b>T</b>	<b>U</b>	<b>V</b>	<b>W</b>	<b>X</b>	<b>Y</b>	<b>Z</b>
<b>a</b>	<b>b</b>	<b>c</b>	<b>d</b>	<b>e</b>	<b>f</b>	<b>g</b>	<b>h</b>	<b>i</b>	<b>j</b>	<b>k</b>	<b>l</b>	<b>m</b>	<b>n</b>	<b>o</b>	<b>p</b>	<b>q</b>	<b>r</b>	<b>s</b>	<b>t</b>	<b>u</b>	<b>v</b>	<b>w</b>	<b>x</b>	<b>y</b>	<b>z</b>

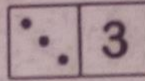
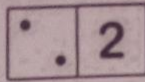
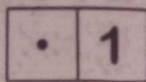


Quantités et nombres - Révisions : Reconnaître le 1, le 2 et le 3

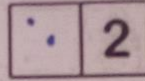

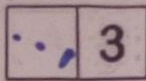
Je reconnais le 1, le 2 et le 3.

Nom : JULEA  
Date : 21/04/2020

1. Je regarde les modèles. Je dessine les points :



T.B



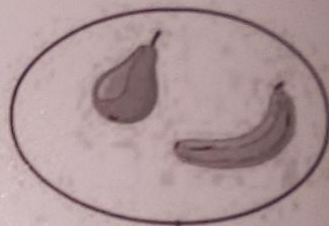
2. J'écris le chiffre dans chaque étiquette :



3



1



2

3. Je barre les étiquettes-nombres qui sont fausses :



~~1~~ 2 ~~3~~



~~1~~ 3 ~~2~~



~~3~~ ~~1~~ 2



1 ~~2~~ ~~3~~



~~3~~ 2 ~~1~~



2 1 3