







	A ORAL		B LECTURE		C 2 ÉCRITURE
<p>A1 Objectif : Découvrir et comprendre la suite de l'histoire : « Le bonhomme en pain d'épices ».</p> <p>LIEN VIDÉO. Avec tes parents, tu découvres les aventures du bonhomme en pain d'épices. Ensemble, vous échangez au fil des pages sur ce qui se passe ; et c'est toi qui parles le plus...tes parents peuvent t'aider en te posant quelques questions...</p> <div><div>1. Ouvrir ta « boîte mémoire »</div><div>2. Découvrir la suite de l'histoire <u>en regardant</u> les images et <u>en écoutant</u> le texte.</div><div>3. Échanger sur le contenu – parler de l'histoire, de ce qui se passe...</div></div>		<p>B Objectif : Reconnaître les mots « maman » et « papa » dans les trois écritures : capitales, script et cursive.</p> <p>FICHE</p> <p>Tu retrouves et colories dans plusieurs séries, les mots « maman » et « papa » écrits de trois manières.</p>		<p>Objectifs : Écrire les mots qui composent la phrase nominale : « Bonne fête papa.»</p> <p>Copier les trois premiers vers de la poésie.</p> <p>FICHE</p> <div><div>Tu écris « bonne fête papa » en majuscule.</div><div>Tu copies sur la ligne les trois premiers vers de la poésie de la fête des pères.</div></div>	
<p>A2 Objectif : Connaître le texte de la première partie de l'histoire : « Le bonhomme en pain d'épices ».</p> <p>LIEN VIDÉO. Tu essaies de mémoriser jusqu'à la phrase : « Elle continue à le poursuivre quand même »</p>		<div><div></div><div>C 1 GRAPHISME</div></div> <p>Objectif : Tracer des boucles à l'envers. (vers le bas).</p> <p>Des tracés de base à l'écriture</p> <p>des lettres : g, j, y et z</p> <p>Tu t'entraînes à les tracer sur un tableau, sur une feuille libre. Tes parents t'aident en dessinant des verticales – traits « debouts » - que tu entoures avec des boucles. Tu sais bien faire les boucles, essaie de les tracer entre 2 lignes.</p>			
	D 1 UTILISER LES NOMBRES ÉTUDIER LES NOMBRES		E ARTS PLASTIQUES		F POÉSIE
<p>Objectif : Réaliser des collections jusqu'à 7. Lire les nombres écrits en chiffres FICHE</p> <p>Cette nouvelle fiche te propose de construire des collections jusqu'à 7.</p>		<p>Objectif : Fabriquer une carte pour la fête des pères. FICHE</p> <p>Tu vas réaliser une carte pour ton papa. Pour cela, tu auras besoin que ta maman ou qu'un autre adulte de la maison t'aide.</p> <p>Ensemble, vous allez suivre les explications que vous trouverez sur la fiche technique et sur la fiche « poésie ».</p> <p>Bonne réalisation !</p>		<p>Objectifs: Apprendre la poésie « Mon papa » pour la fête des pères. FICHE</p> <div><div>1. Tu apprends par cœur la poésie que tu réciteras à ton papa le jour de sa fête.</div></div>	
	D 2 EXPLORER LES FORMES, LES GRANDEURS				
<p>Objectif : Ranger les objets selon la taille.</p> <p>Tu ranges des objets du plus petit au plus grand. Suivre le lien sur le blogue.</p>				