

Programme de travail – Semaine 4 – P5 – GRANDE SECTION C

Jeudi & Vendredi

RITUELS à réaliser chaque jour :

- Déterminer et écrire la **date du jour** : en attaché (faire un modèle si nécessaire)
- Ecrire le **mot du jour** sur le cahier : faire 2 lignes avec un modèle en début de ligne

Lundi 8 juin :

bijou

Mardi 9 juin :

mangue

Jeudi 11 juin :

pomme

Vendredi 12 juin :

fée

- Faire un **jeu mathématique** parmi ceux proposés les semaines précédentes (la fusée, jeu du bol, la tirelire, tirer un nombre au hasard et donner son nom, dictée de nombre, je compte dans ma tête...)
- Regarder une vidéo « ABC Dino »

Lundi 8 juin / L'île du Y => : <https://www.lumni.fr/video/l-ile-du-y#containerType=program&containerSlug=abc-dino>

Mardi 9 juin : Revois le son de chaque lettre avec l'alphabet déguisé (cahier jaune)
=> pour chacun des sons que produisent les lettres suivantes, tu dois trouver 2 mots qui les contiennent : **A O L**


Jeudi 11 juin : même activité avec les lettres **I J U**

Vendredi 12 juin : même activité avec les lettres **E F S**



Langage – J'écoute et je comprends une histoire


- Écoute l'histoire « Le loup, la chèvre et les 7 chevreaux » en allant sur le lien ci-dessous :
<https://safeYouTube.net/w/yO9K>



Écriture : révisions

- Revois l'écriture des lettres que tu ne maîtrises pas encore, entraîne-toi dans ton cahier :
 - les lettres rondes (c, a, o, d, q)
 - les lettres à pointes (i, u, p, t)
 - les lettres à boucles (e, l, b, h, k)
 - les lettres à ponts (m, n w)
 - les lettres à boucle descendantes (g, j, y, f)

PRÉNOM _____



1) Écris les jours de la semaine en capitales

lundi *mardi*

mercredi..... *jeudi*.....

vendredi..... *samedi*.....

dimanche.....

2) Écris les mois de l'année en capitales

janvier..... *février*.....

mars..... *avril*.....

mai..... *juin*.....

juillet..... *août*.....






septembre..... *octobre*.....

novembre..... *décembre*.....





Colorie le nombre de cases indiqué.

7	⇒	<input type="checkbox"/>	<input type="checkbox"/>	<input type="checkbox"/>	<input type="checkbox"/>	<input type="checkbox"/>	<input type="checkbox"/>	<input type="checkbox"/>	<input type="checkbox"/>	<input type="checkbox"/>	<input type="checkbox"/>	<input type="checkbox"/>	<input type="checkbox"/>	<input type="checkbox"/>
9	⇒	<input type="checkbox"/>	<input type="checkbox"/>	<input type="checkbox"/>	<input type="checkbox"/>	<input type="checkbox"/>	<input type="checkbox"/>	<input type="checkbox"/>	<input type="checkbox"/>	<input type="checkbox"/>	<input type="checkbox"/>	<input type="checkbox"/>	<input type="checkbox"/>	<input type="checkbox"/>
12	⇒	<input type="checkbox"/>	<input type="checkbox"/>	<input type="checkbox"/>	<input type="checkbox"/>	<input type="checkbox"/>	<input type="checkbox"/>	<input type="checkbox"/>	<input type="checkbox"/>	<input type="checkbox"/>	<input type="checkbox"/>	<input type="checkbox"/>	<input type="checkbox"/>	<input type="checkbox"/>
10	⇒	<input type="checkbox"/>	<input type="checkbox"/>	<input type="checkbox"/>	<input type="checkbox"/>	<input type="checkbox"/>	<input type="checkbox"/>	<input type="checkbox"/>	<input type="checkbox"/>	<input type="checkbox"/>	<input type="checkbox"/>	<input type="checkbox"/>	<input type="checkbox"/>	<input type="checkbox"/>
11	⇒	<input type="checkbox"/>	<input type="checkbox"/>	<input type="checkbox"/>	<input type="checkbox"/>	<input type="checkbox"/>	<input type="checkbox"/>	<input type="checkbox"/>	<input type="checkbox"/>	<input type="checkbox"/>	<input type="checkbox"/>	<input type="checkbox"/>	<input type="checkbox"/>	<input type="checkbox"/>
8	⇒	<input type="checkbox"/>	<input type="checkbox"/>	<input type="checkbox"/>	<input type="checkbox"/>	<input type="checkbox"/>	<input type="checkbox"/>	<input type="checkbox"/>	<input type="checkbox"/>	<input type="checkbox"/>	<input type="checkbox"/>	<input type="checkbox"/>	<input type="checkbox"/>	<input type="checkbox"/>





Compte et complète les étiquettes.

<input type="text"/>	<input type="text"/>	<input type="text"/>	<input type="text"/>	<input type="text"/>
↑	↑	↑	↑	↑
				

Complète.

			
<input type="text" value="7"/>	<input type="text" value="9"/>	<input type="text" value="10"/>	<input type="text" value="6"/>

Classe les images selon que tu entends i ou u dans le mot qu'elles représentent.

 <i>i</i> 	 <i>u</i> 

i / u

