

MATIN :

Atelier 1 : Les rituels quotidiens (30mn)

Faites les rituels. Cet atelier ne doit pas dépasser 30mn. Si vous ne pouvez pas faire chaque jour tous les exercices décrits, faites-les tourner sur la semaine. Mais la date et le comptage doivent être quotidiens.

Atelier 2 : Numération – le complément à 10 (révision)

Pour aujourd'hui, vous allez travailler de nouveau sur le dortoir car vous devez bien connaître la décomposition du nombre 10.

Matériel : reprendre le matériel.

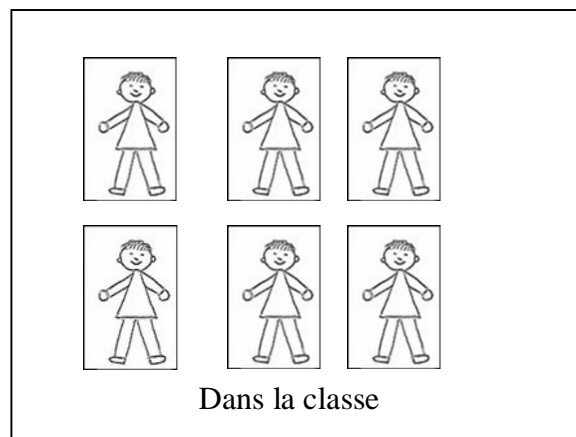
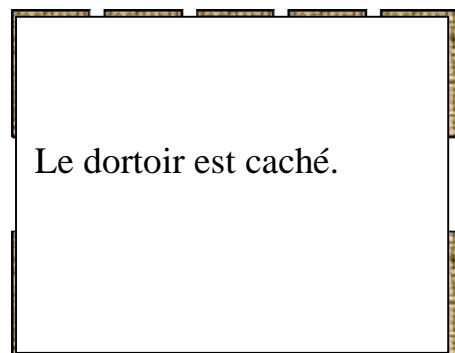
- 10 étiquettes enfant
- le dortoir à 10 lits
- la feuille classe

Tu as joué lundi au jeu du dortoir. Te rappelles-tu comment il fallait jouer et combien tu avais d'enfants ?

(On connaissait le nombre d'enfants levés et il fallait trouver combien étaient restés dans le dortoir. On ne pouvait plus compter les lits vides)

Réalise plusieurs parties pour bien mémoriser comment faire. Aide-toi de tes doigts.


Exemple : Il y a 6 enfants dans la classe. Combien reste-t-il d'enfants dans le dortoir ? On cherche et quand on a une solution, on vérifie en regardant le dortoir.





On vérifie sa réponse en regardant le dortoir : 6 dans la classe et 4 dans le dortoir car 6 et encore 4 font 10.

Montrer avec les doigts : on a 10 enfants couchés au départ.



On en a 6 qui se lèvent . On retire 6 doigts.  → il en reste 4 (ceux du dortoir)



Atelier 3 : poème pour la fête des pères

Nous allons continuer à apprendre le petit poème à réciter dimanche matin à papa pendant le petit déjeuner.

Un papa

**Mon papa rapluie
Qui me fait un abri
Quand j'ai peur de la
nuit**

**Mon papa ratonnerre
Je ne sais pas quoi faire
Quand il est en colère**

**Mon papa rasol
Avec qui je m'envole
Quand il rigole**

**Mon papa tout court
Que je fête en ce jour
Avec tout mon amour**

Pierre Ruaud

Tout d'abord, écoutez bien le poème lu par votre tuteur. Vous l'écouteriez 3 fois.

Aujourd'hui, nous allons revoir les 3 premières lignes et apprendre les 3 suivantes jusqu'à « ...en colère ».



Tu as bien travaillé ? C'est l'heure de la pose. On se lave les mains, on se désaltère.

Atelier 4 : Quelques jeux sportifs : https://www.youtube.com/watch?v=e4RNJ_0TQOI


C'est fini pour ce matin.

APRES-MIDI :

Atelier 5 : Illustrer la poésie

1- Tout autour de la première page et de la troisième page de la carte, dessine des cœurs  et des étoiles  dans le cadre.

2- Sur la troisième page, à l'intérieur du cadre, dessine-toi avec ton papa.



Page 2 : colle le poème de la fête des pères.

Page 3 : dessine-toi avec ton papa.

Atelier 6 : jeu de kim des lettres cursives

Nous poursuivons la révision des lettres en écriture cursive. Les enfants vont devoir **les nommer et les écrire**.

Lettres du jour : q-ŕ-σ-g

Parents, écrivez ces lettres en écriture cursive sur des petits papiers.

Consigne : regarde toutes ces lettres. Nomme-les. (Si votre enfant ne connaît pas les noms, les lui donner). Maintenant, on va cacher une lettre. A toi de l'écrire et de dire celle qui manque.

Faites le jeu plusieurs fois si nécessaire. Il est possible de ne prendre que 3 lettres à la fois. Quand elles sont bien écrites et nommées, on introduit les autres lettres au fur et à mesure.