

MATIN :

Atelier 1 : Les rituels quotidiens (20mn)

Faites les rituels. Cet atelier ne doit pas dépasser 20mn. Si vous ne pouvez pas faire chaque jour tous les exercices décrits, faites les tourner sur la semaine. Mais la date et le comptage doivent être quotidiens.

Atelier 2 : Numération

Objectif : résoudre des problèmes de quantités.

1^{er} exercice :

Dessine ou imprime sur une feuille A4, une grande cible avec 3 zones telle que ci-après.

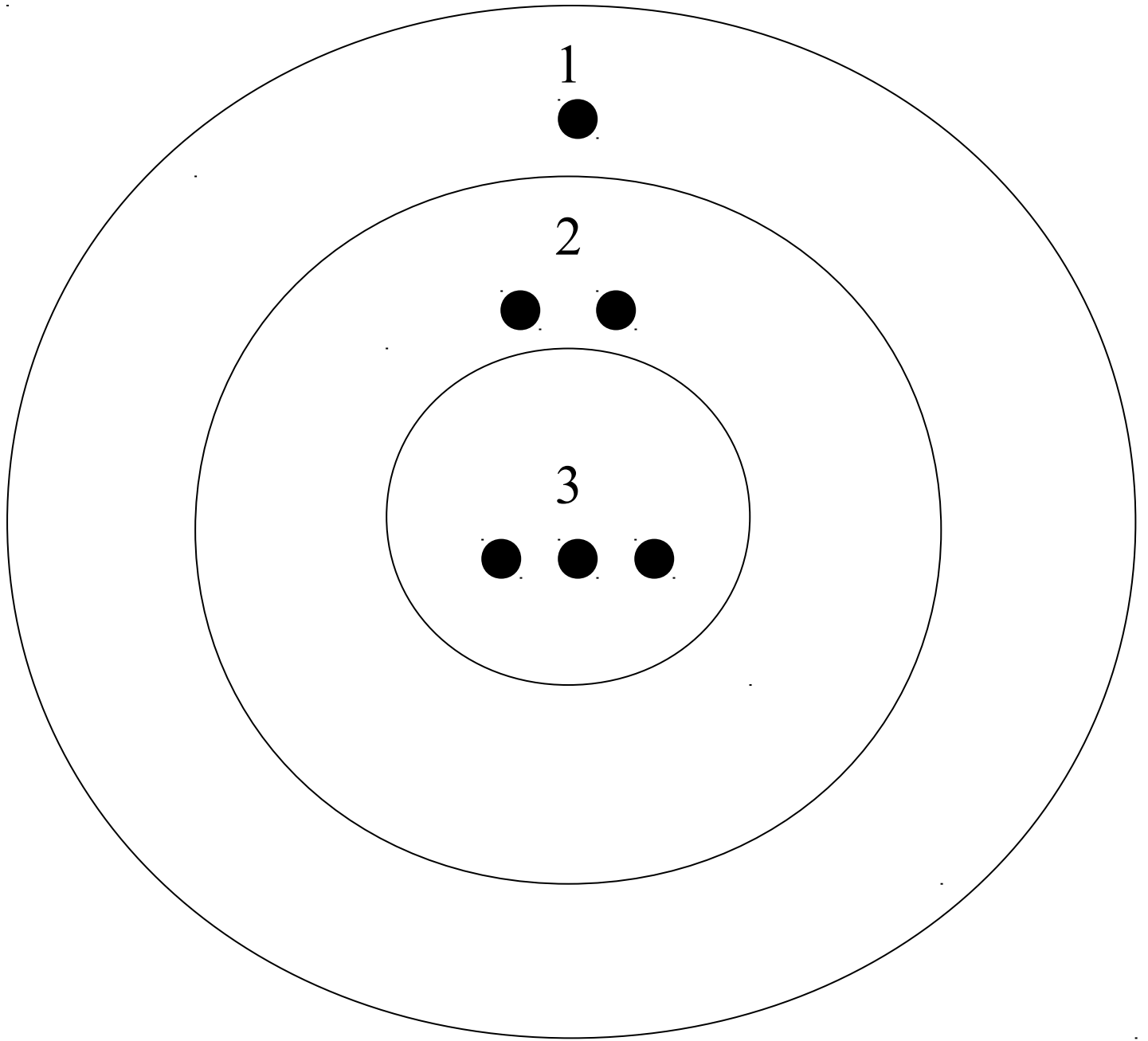
Observe la cible. Que vois-tu ?

Joue avec ton tuteur :





- Lancez chacun votre tour, une balle (ou chaussettes en boule) et dites le nombre de points gagnés.
- Lancez 2 balles et dites le nombre de points gagnés au total des 2 lancers. C'est plus dur ! Il faut se souvenir et compter.
- Pour se souvenir, vous allez lancer la 1^{ère} balle et dessiner sur la cible, un gros point où la balle est tombée. Puis vous lancez la 2^{ème} balle et de la même façon, vous dessinez un gros point où la balle est tombée.
- Comment faire maintenant pour savoir le nombre total de points gagnés ? Il faut compter tous les gros points dessinés. A toi de compter. Tu peux utiliser tes doigts.

- Refaire ce jeu plusieurs fois, en changeant la couleur des points à chaque partie. Vous pouvez faire des parties à 3 lancers dès que votre enfant arrive bien avec 2 lancers.

2^{ème} exercice : Les enfants ont joué aux fléchettes. A toi de compter le nombre de points gagnée avec 2 fléchettes. (Cf feuille ci-dessous).



LUNDI	MARDI	MERCREDI	JEUDI	VENDREDI
Prénom :			Date :	
Objectif : résoudre des problèmes de quantités.				
Pour chaque enfant, colorie autant de jetons que de points marqués.				



Atelier 3 : Poésie de la fête des mères

Pour la fête des mères, nous allons apprendre un petit poème à réciter dimanche matin pour que maman se réveille tout en douceur.

Maman,
Je suis petit,
Je ne sais pas écrire de poème,
Alors pour te dire je t'aime,
J'ai dessiné un gros cœur
Et j'ai écrit Maman dedans,
Tout en couleurs, au moins cent fois,
En m'appliquant et en pensant
Bien fort à toi !
Bonne fête Maman.

Aujourd'hui, nous allons apprendre les 4 premières lignes jusqu'à « un gros cœur »

Tu as bien travaillé ? C'est l'heure de la pose. On se lave les mains, on se désaltère.

Atelier 4 : Quelques jeux sportifs : <https://www.youtube.com/watch?v=qm9ZYorNUFY>

C'est fini pour ce matin

APRES-MIDI :

Atelier 5 : Une jolie carte pour la fête des mère

Imprimer la feuille page suivante. Si vous avez une feuille de bristol, la carte sera plus rigide sinon faites sur une feuille de papier. Plier la feuille sur le trait. Le cœur et la poésie sont à l'intérieur de la carte.

A l'intérieur du cœur, écris maman en majuscules, autant de fois que tu peux en changeant de couleur, comme dans l'exemple ci-dessous.



Plier la feuille, cœur et poésie à l'intérieur.

Sur la 1^{ère} page de la carte (derrière le cœur), écris entre 2 lignes :

BONNE FÊTE MAMAN !

et décore la feuille en dessinant des petits cœurs de toutes les couleurs.

Maman,

Je suis petit,

Je ne sais pas écrire de poème,

Alors pour te dire je t'aime,

J'ai dessiné un gros cœur

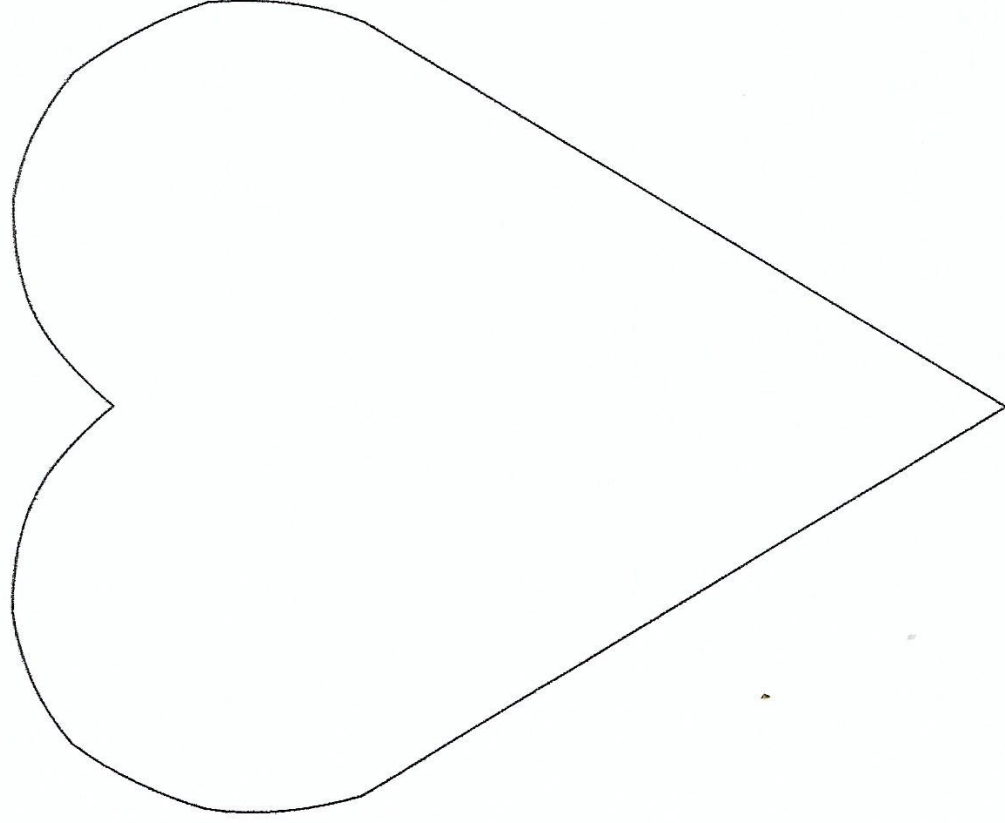
Et j'ai écrit Maman dedans,

Tout en couleurs, au moins cent
fois,

En m'appliquant et en pensant

Bien fort à toi !

Bonne fête Maman.



Atelier 6 : La grenouille à grande bouche

Tu vas réécouter l'histoire de la grenouille à grande bouche.

<https://www.youtube.com/watch?v=FZGHtLw4ZPY&list=PL-jUH645t2otMdcAfYoUcHmKhev-nbY4vU&index=2&t=0s>



1) Réponds aux questions suivantes :

a) Donne 2 – 3 personnages de l'histoire ? (Votre enfant nomme plusieurs personnages dont il se souvient, ou uniquement la grenouille.)

b) Où est la grenouille au début ? (La grenouille est dans la mare, ou sur un nénuphar dans la mare.)

c) Que fait-elle ? (elle gobe des mouches)

d) Que décide-t-elle de faire ? (elle en a marre de manger des mouches, elle s'en va pour savoir ce qu'elle pourrait manger.)

2) Découpe et colle les étiquettes pour recomposer le titre de l'album

LA GRENOUILLE A GRANDE BOUCHE

--	--	--	--	--



BOUCHE	A	LA	GRANDE	GRENOUILLE
--------	---	----	--------	------------