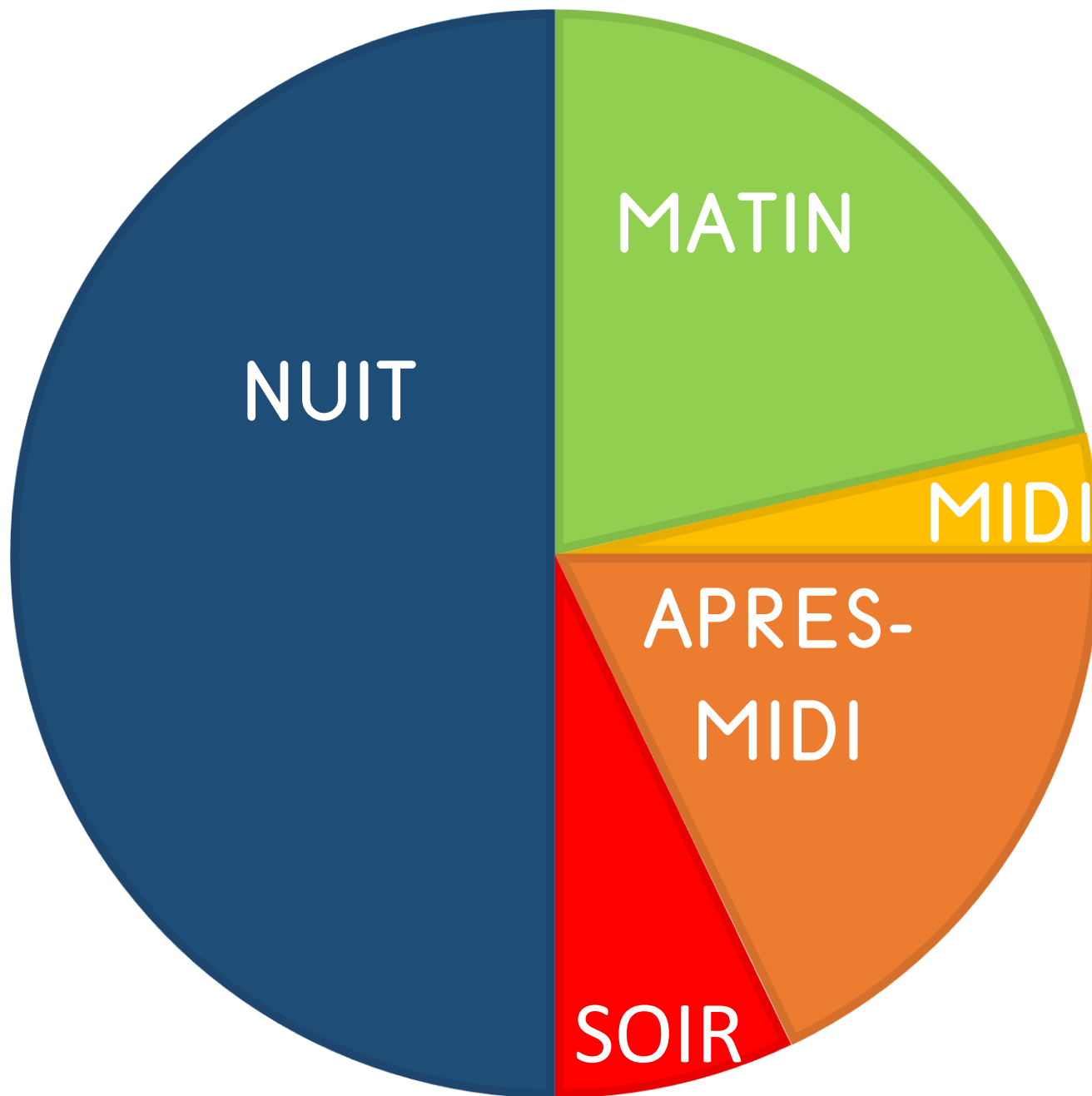
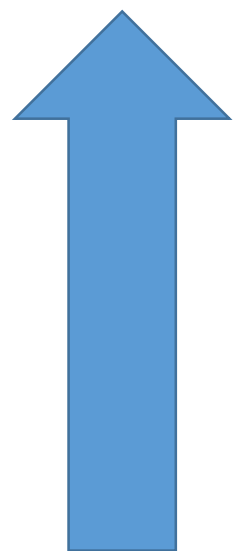



# LES MOMENTS DE LA JOURNEE





**Règles :** 1- faire tourner la flèche,

2- mettre les cartes « roue de la journée » qui correspondent à la zone indiquée par la flèche,

Si la flèche est dans la zone :

- « matin » : l'enfant va placer les cartes « je me lève », « je prends mon petit déjeuner », « je me prépare », « je fais des activités »
- « midi » : l'enfant va placer les cartes « je déjeune »
- « après-midi » : l'enfant va placer les cartes « je suis en temps calme », « je fais des activités », « je prends mon goûter », « je fais des jeux libres »
- « soir » : l'enfant va placer les cartes « je fais ma toilette », « je vais me coucher », « je dîne »

Si la flèche va sur la **zone nuit**, l'enfant doit dessiner ce qu'il fait la nuit (il dort, il rêve...), puis il utilise ces cartes à la partie suivante pour la zone nuit.

Remarque : vous pouvez personnaliser les cartes si vous avez fabriqué vous-même la roue, ou si vous souhaitez ajouter des activités de la journée.