


MOBILISER LE LANGAGE DANS TOUTES SES DIMENSIONS : L'ORAL

Pratiquer divers usages du langage oral : décrire.

- 1) Ecoute l'adulte te lire l'album Gruffalo et observe la couverture.
- 2) Dis à l'adulte ce que tu vois sur cette couverture



MOBILISER LE LANGAGE DANS TOUTES SES DIMENSIONS : L'ORAL

Enrichir son vocabulaire

- 1) Regarde les images et écoute l'adulte dire son nom.
- 2) Répète après l'adulte.



L'HERBE



LA FEUILLE



LA FORET



LES DENTS



LES GRIFFES



LES CROCS

STRUCTURER SA PENSEE

Dénombrer, réaliser une collection dont le cardinal est donné.

- 1) Donne la valeur de chacune des collections ci-dessous.



.....



.....






.....



.....

2) Dessine le nombre de pommes demandé

		
5	3	4

MOBILISER LE LANGAGE DANS TOUTES SES DIMENSIONS : L'ECRIT

Copie des mots.

- 1) Epèle les mots de l'histoire Gruffalo
- 2) Copie les mots

D E N T S

C R O C S

G R I F F E S

EXPLORER LE MONDE

Reconnaître les parties du corps.

- 1) Observe l'image
- 2) Colorie sur l'image chaque partie du corps de la même couleur que le mot qui le désigne. Exemple : si le mot tête est rouge, tu colorie la tête en rouge. Dessine les yeux, le nez, les oreilles et la bouche.

Les bras
Les mains
Les jambes
Les pieds



STRUCTURER SA PENSEE

Savoir nommer quelques formes planes.

- 1) Observe les deux figures suivantes : la verte et la orange. Les reconnais-tu ?
- 2) Explique les caractéristiques que ces deux figures ont en commun, c'est-à-dire leurs points communs. (Il y a des pointus)
- 3) Explique maintenant leurs différences. (4 pointus pour le carré, 3 pour le triangle)

