

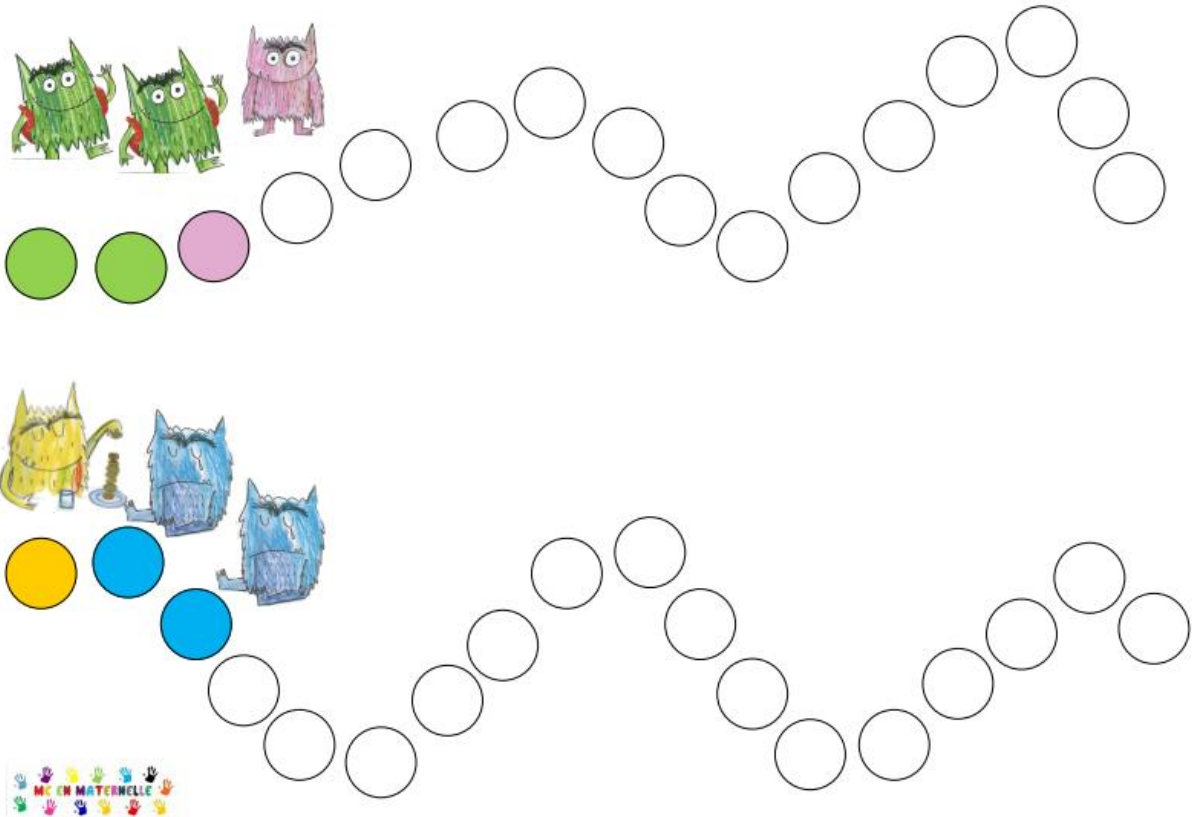
SEMAINE 5

JEUDI 23/04

STRUCTURER SA PENSEE

Identifier le principe d'organisation d'un algorithme et le poursuivre.

1) Observe et complète.



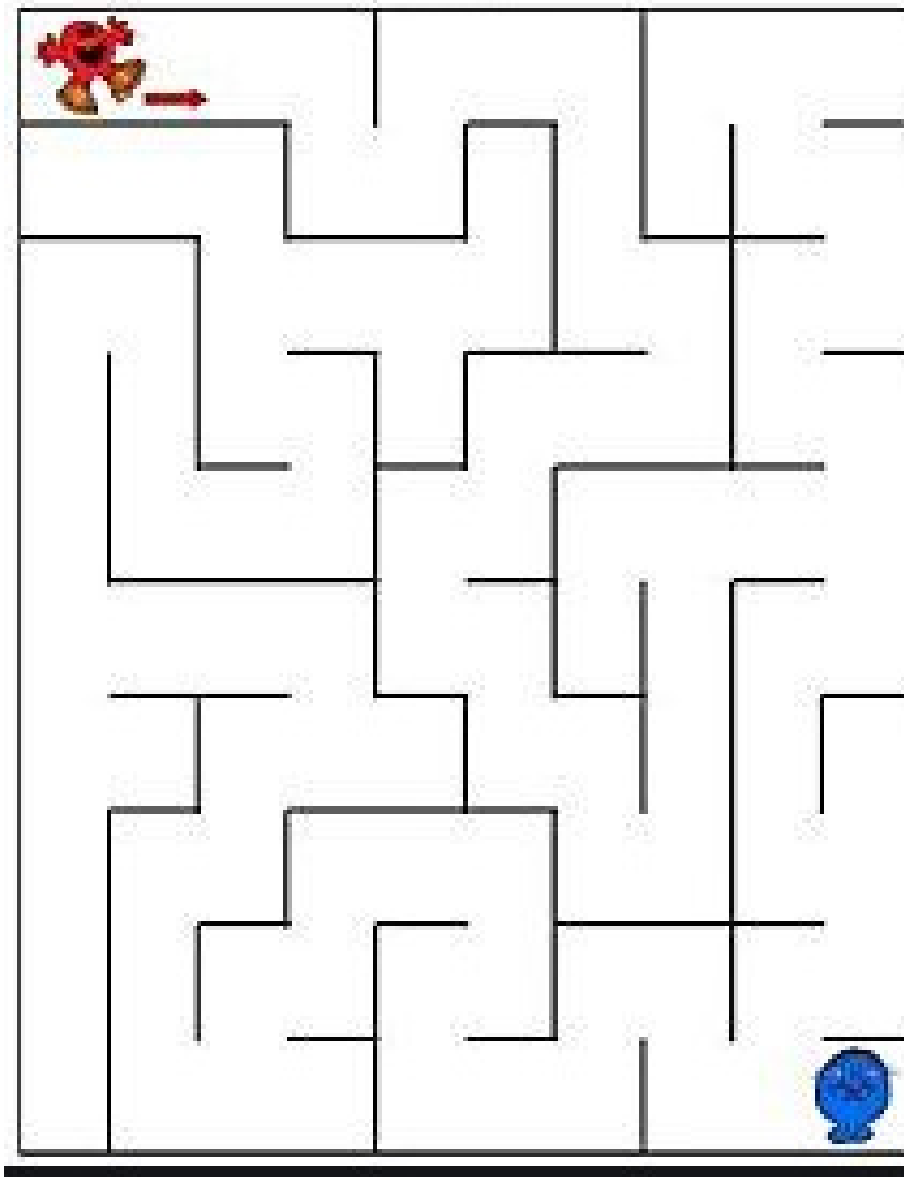
STRUCTURER SA PENSEE

Situer des objets par rapport à soi, entre eux, par rapport à des objets repères.

- 1) Aide le bonhomme bleu à retrouver son amie. Commence par faire le chemin avec ton doigt.
- 2) Fais le chemin en feutre.

Les labyrinthes de Monsieur, Madame

Monsieur ?







MOBILISER LE LANGAGE DANS TOUTES SES DIMENSIONS : L'ORAL

Pratiquer divers usage du langage oral : questionner.

- 1) Dans la boîte, ton tuteur a caché un objet mystère. Pose des questions pour savoir ce que c'est. N'oublie pas ! Ta question commence par est-ce-que.



Tu peux poser des questions sur :

- sa forme : ronde , carrée ...
- sa taille : grand , petit  ...
- sa matière : en bois, en plastique...
- sa couleur : **bleu**, **vert**, **rouge**...
- son utilisation : il sert à...
- sa place : dans la maison, il se trouve...
- la longueur du mot : le nombre de syllabes, de lettres.

STRUCTURER SA PENSÉE

Lire les nombres. Connaître la comptine numérique.

1) Observe la bande, puis écris les nombres qui manquent.

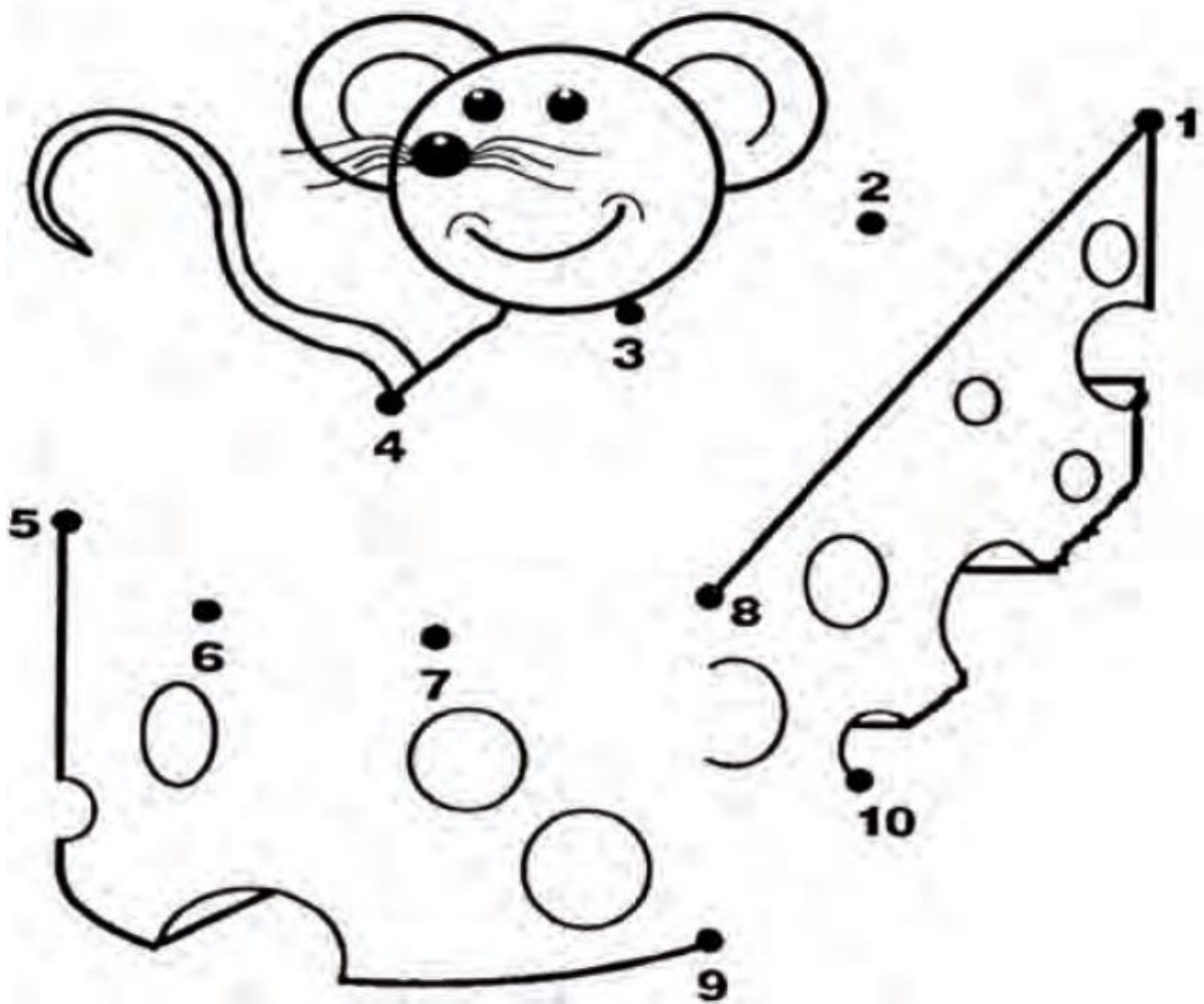
1	2			
---	---	--	--	--

	6				10
--	---	--	--	--	----

6	7			
---	---	--	--	--

		8		
--	--	---	--	--

2) Relis les nombres de 1 à 10 puis colorie le dessin.



MOBILISER LE LANGAGE DANS TOUTES SES DIMENSIONS : L'ECRIT

Commencer à écrire seul.

- 1) Ecris les lettres que te dicte ton tuteur. (tout d'abord celle de ton prénom dans le désordre, puis d'autres lettres de l'alphabet).

.....

.....