

Le jeudi 9 avril

Dictée de mots :

Copie 10 fois les mots de la liste 82 et cherche les mots dans le dictionnaire.

Lecture :

La vilain petit canard :

Nous travaillerons ce livre sur plusieurs jours.

Relis plusieurs fois les textes 1 et 2 (textes de mardi) puis réponds aux questions (fiche ci jointe)

Puis termine ton dessin illustrant ces deux textes, que tu as commencé mardi.

Calcul mental :

Fais ce petit jeu

La ruche des multiplications - table de 9

Aide l'abeille à trouver le chemin pour atteindre sa ruche en coloriant les alvéoles indiquant les résultats présents dans la table de multiplication de 9.

apprendre-reviser-

Enigme :

Vous participez à la course cycliste Saint-Denis – La Possession.

Vous doublez alors le second. Quelle est votre nouvelle position ? _____

Conjugaison :

Relis plusieurs fois la leçon sur le passé composé donnée jeudi dernier puis fais les exercices.

1) Pour chaque phrase, remplace JE par le pronom qui est proposé (attention aux accords).

- J'ai eu faim. → Ils faim.
- J'ai eu 10 ans. → Vous 10 ans.
- J'ai eu une bosse. → Elle une bosse.
- J'ai eu des billes. → Nous des billes.
- J'ai eu chaud. → Tu chaud.
- J'ai eu de la chance. → On de la chance.
- J'ai eu des cadeaux. → Tu des cadeaux.

2) Relie ce qui va ensemble puis complète chaque phrase.

nous	•	•	as eu un disque pour ton anniversaire.
j'	•	•	ont eu de la patience avec votre fils.
elle	•	•	avez eu peur de me retrouver perdue.
vous	•	•	a eu le trac le jour de son examen.
ils	•	•	avons eu la réponse à nos questions.
tu	•	•	ai eu raison d'annuler leurs vacances.

3) Relie ce qui va ensemble.

Loïs	•	•	ai eu un appel de mes cousins.
Les joueurs	•	•	avons eu du mal à trouver la solution.
Tu	•	•	a eu un beau vélo à Noël.
J'	•	•	ont eu un match très difficile.
Nous	•	•	as eu de la chance de ne pas te faire mal.
Vous	•	•	avez eu le temps d'y réfléchir ?

Sciences :

Cette semaine tu vas apprendre l'origine du zéro et découvrir qui est Albert Einstein. Regarde les vidéos et écris en quelques phrases ce que tu as retenu (voir fiche jointe). Tu as également une petite expérience à mener. Tu as toute la semaine pour le faire, la correction sera donnée le mercredi 15.

Les vidéos :

- sur le zéro:

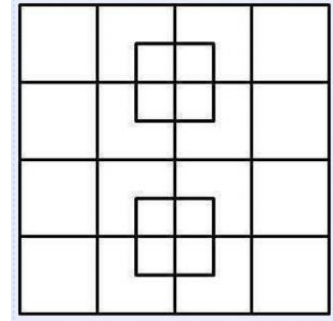
<https://www.youtube.com/watch?v=JdaNYVYs04s>

- sur Albert Einstein:

<https://www.youtube.com/watch?v=nfaMDGIHMgs>

Géométrie :

1/ Combien y a-t-il de carrées ? _ _ _ _

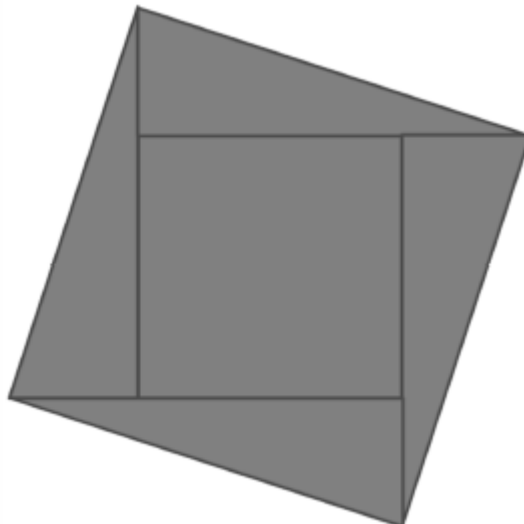


2/ Découpe les cinq pièces de ce puzzle et assemble-les pour former un rectangle. Colle le rectangle obtenu.

Colle le rectangle obtenu ici

✂-----

Découpe les 5 pièces



Prénom :

Date :

LECTURE

Le vilain petit canard (Q 1-2/2)

3./ La bonne proposition ?

1./ Cette histoire commence...

- ... pendant l'hiver à la campagne.
- ... dans une grande ville pendant l'été.
- ... pendant l'été à la campagne.

2./ La maman cane s'ennuyait...

- ... car elle avait fini de couvrir ses œufs.
- ... car personne ne venait lui rendre visite.
- ... car elle avait fini de se baigner dans les fossés.

3./ La maman cane pense qu'il est bon pour les yeux des petits...

- ... de voir du vert.
- ... de les garder fermés le plus longtemps possible.
- ... de regarder le plus loin possible.

4./ La vieille cane conseille à la maman cane...

- ... de continuer à couvrir jusqu'à l'éclosion du dernier œuf.
- ... de lui laisser couvrir l'œuf à sa place.
- ... d'abandonner l'œuf et d'aller s'occuper de ses autres petits.

5./ La maman cane emmène ses petits...

- ... au milieu d'un lac très profond.
- ... à la cour des canards pour les présenter.
- ... au château pour qu'on leur attache un chiffon rouge à la patte.

6./ Tout le monde se moquait du vilain petit canard car ...

- ... il ne ressemblait pas à un canard.
- ... il était beaucoup plus petit que les autres.
- ... il ne savait pas nager.

7./ Dans la basse-cour, tous les animaux...

- ... prennent grand soin du petit canard.
- ... arrachent les plumes du vilain petit canard.
- ... souhaitent le départ du vilain petit canard.


8./ Le vilain petit canard finit par s'enfuir et à se rendre...

- ... dans la forêt.
- ... dans les champs derrière la maison.
- ... dans les marais.



Une invention ou découverte

LE ZÉRO



Un scientifique...

ALBERT EINSTEIN

www.laclassedemallory.com

Une expérience...

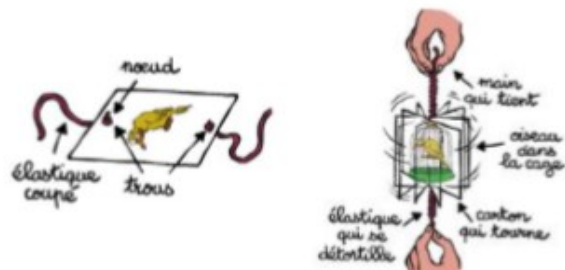
CAPTURE UN OISEAU

Matériel :

- ✓ carton blanc
- ✓ deux élastiques en caoutchouc
- ✓ tire-bouchon
- ✓ feutre
- ✓ ciseaux

1. Découpe un carré de carton de 5 centimètres de côté. Sur une face, dessine un oiseau. Sur l'autre, dessine une cage. Chaque dessin doit être bien au centre du carré.
2. Demande à un adulte de faire deux trous en haut et en bas du carton. Coupe deux bouts d'élastiques et noue chaque morceau à un trou. Puis tiens les élastiques pendant qu'un ami tourne le carton pour les entortiller.

3. Mets le carton au niveau de tes yeux et laisse les élastiques se dérouler. Le carton tourne très vite et tu vois une seule image : l'oiseau dans sa cage !



Comment ça marche ?

Au fond de ton œil se trouve la rétine. Elle capte la lumière qui vient de l'image que tu regardes. Pour capter une autre image, ta rétine a besoin d'un petit instant. En attendant, ton cerveau se souvient de l'ancienne image. Si le carton tourne vite, ta rétine capte l'image de l'oiseau, puis la cage, puis l'oiseau... A chaque instant, ton cerveau a les deux images en mémoire ! Il cherche à comprendre et les mélange : l'oiseau est dans la cage !