





## Dessins de la formule magique série 2

Objectif : trouver des mots commençant par un son donné, dessiner pour représenter un mot

Parents, dans cet exercice votre enfant devra chercher des mots commençant par le même son que les alphas ci-dessous. Puis il devra faire un dessin pour représenter les mots trouvés (Ex : pour le serpent : soleil, soupe, salopette...). Vous pouvez l'aider à chercher pour qu'il puisse choisir au moins 2 mots par alpha. Vous pourrez ensuite écrire le mot en-dessous du dessin.

Comme le fais Cosmopolux pour envoyer les alphas dans le tunnel, tu vas chercher des mots qui commencent comme le nom des alphas. Puis tu feras un petit dessin pour représenter ton mot. Envoie-moi une photo de tes trouvailles !

|   |  |  |   |
|---|--|--|---|
|  le vent |  le nez |  le zibulus |  le chat |
|   |  |  |   |