

## RITUELS Petite Section

### **Rituels**

Je vous propose **7 activités rituelles** à refaire tous les jours de classe (lundi, mardi, jeudi et vendredi) qui permettront aux enfants de mieux mémoriser puis stabiliser ce qu'ils apprennent en vue de les préparer à la moyenne section.

#### **Activités rituelles**

1. **Se repérer dans la semaine** : les jours de la semaine ont des couleurs : gris, jaune, rose, bleu, vert, rouge et blanc. Utilisez la formule : Aujourd'hui, on est jeudi on est le jour BLEU, DEMAIN on sera vendredi, le jour VERT ; hier, on était mercredi le jour ROSE.



2. Avec un modèle, je remets les lettres de mon prénom dans l'ordre. Je dis le nom de chaque lettre avec papa ou maman. (si cela devient trop facile, proposer votre prénom ou le prénom du petit, frère, de la petite sœur...).

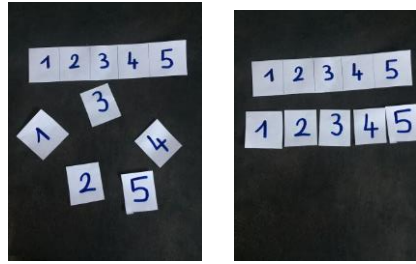


3. Préparer une bande numérique qui va jusqu'à 5. Demander à votre enfant de compter jusqu'à 5 avec vous en pointant du doigt chaque chiffre au moment où il est énoncé.




4. Remettre dans l'ordre les chiffres jusqu'à 3 en s'aidant du modèle de la bande numérique

ci-dessus mais on peut aller jusqu'à 5.



5. Choisir 2 graphismes parmi ceux ci-dessous et s'entraîner à les réaliser : dans de la semoule ou farine. On trace des graphismes simples puis des graphismes complexes qui associent plusieurs graphismes (échelles, soleil...) ; on trace aussi des lettres, son initiale... On peut se tromper, on peut essayer encore et encore. Et puis progressivement, tracer sur une feuille avec un feutre. Penser à vérifier la tenue du feutre ou crayons (éviter stylos ou de crayons trop fins, c'est plus difficile à manier) ci-dessous.

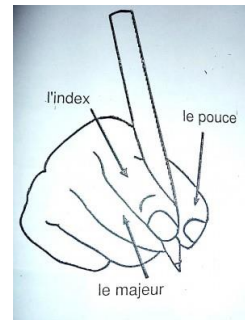


Motifs graphiques vus sur l'année de PS



6. Proposer un mini coloriage pour exercer la main

Vous pouvez le dessiner à la main : par exemple :



**Penser à bien vérifier la tenue du crayon !**

7. Les couleurs primaires : commencer par de petites activités telles que : montre –moi le crayon **rouge, bleu, jaune, et vert**. Quand l'enfant connaît les couleurs, demandez-lui de quelle couleur est ton t-shirt, la voiture... Lorsque l'enfant connaît les 4 couleurs, vous pouvez ajouter le orange, le noir, le blanc le marron, le rose, le gris... Vous pouvez vous servir des jours de la semaine ci-dessus.