






SEMAINE du 14 AVRIL au 17 AVRIL PETITE SECTION

Domaines	MARDI 14 AVRIL	JEUDI 16 AVRIL	VENDREDI 17 AVRIL
L'écrit	<p>La chasse aux lettres En utilisant de nombreux supports chez vous (publicités, bouteilles, paquets...) nous allons chercher le E de ELYA, de EZRA et de EMILIE Nommer la lettre et dire « son bruit » eeee</p>	<p>Faire ton initiale d'une couleur : Choisis une couleur, et mets tous les objets que tu trouves de cette couleur pour faire ton initiale. (vous pouvez aider votre enfant en écrivant son initiale à côté ou le laisser poser des objets d'une seule couleur sur la forme de son initiale tracée sur une feuille).</p> 	<p>Graphisme La chasse aux ronds Prends un panier et va à la chasse aux objets ronds dans la maison et/ou dans le jardin. Ensuite, tu peux inventer une composition ou une superposition avec certains des objets</p> 
Petits défis	<p>Projet scolaire pour aujourd'hui Trouver le bon couvercle pour chaque contenant</p> 	<p>Réaliser une pyramide avec les rouleaux de papier toilette</p>  <p>Réaliser la tour la plus haute possible avec des rouleaux (empiler) Te dépassera-t-elle ?</p>	<p>Le jeu des objets cachés Le parent fait deux trous dans une boîte à chaussure (juste la place d'y passer les mains). Il y cache plusieurs objets (jouets) connus de l'enfant. L'enfant plonge ses deux mains dans la boîte et doit reconnaître au toucher, l'objet qu'il a choisi.</p>
Mathématiques	<p>Le jeu des graines Préparez des petits papiers avec un point, 2 points et 3 points. Pliez les papiers. Les placer au centre de la table. Donnez à votre enfant, un verre avec des graines (haricots, pois...) L'enfant prend un papier et doit prendre le nombre de haricots indiqué.</p>	<p>Du plus petit au plus grand : Tu vas chercher plein d'objets de toutes les tailles. Tu les mets du plus petit au plus grand.</p> 	<p>Deux cuillères, deux fourchettes,... Commencez l'algorithme en mettant deux objets identiques à la suite puis les deux autres et demandez à votre enfant de poursuivre. Il est possible de recommencer l'activité avec de nouveaux objets</p> 