

Activité autour de l'oral – la chasse aux mots


Objectifs: reconnaître le son qu'on entend au début d'un mot (« l'attaque »)

Matériel: aliments et objets découpés dans les publicités, des boîtes en plastique

Situation: nommer les images et les regrouper dans la même boîte si elles commencent par le même son (la même « attaque »; voici quelques exemples



(couverture, coca, compote, carotte)



(pain, poisson, pâtes, purée)



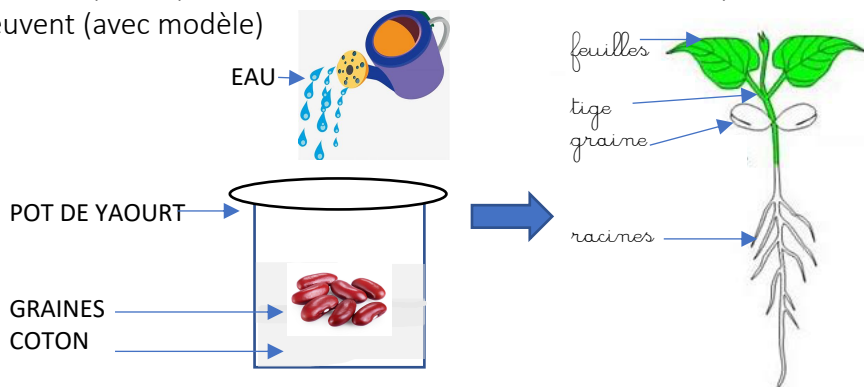
(saucisses, saucisson, céréales)

Activité autour du vivant: la germination de la graine


Objectifs: connaître les étapes de la germination

Matériel: les graines mises à germer de la semaine précédente, Feuille A4, crayon à papier, crayon de couleur

Situation: observer ce qui s'est passé depuis la semaine dernière et dire ce qu'on voit (la graine s'est ouverte, il y a une racine, une tige, des feuilles...) puis dessiner (d'abord le pot avec le coton et la graine, puis le pot avec sa « petite plante » et écrire les noms des différentes parties en capitale ou ne cursive pour ceux qui le peuvent (avec modèle)



Noter le nombre de jours qu'il a fallu pour obtenir la petite plante.



Activité autour de l'écrit – écrire son prénom

Objectifs: écrire en cursive

Matériel: feuille avec des lignes, crayon à papier, aide à l'écriture des lettres cursives (voir à la fin du document)

Situation: écrire d'abord chaque lettre de son prénom en s'appliquant, puis recopier son prénom en entier (veiller à la bonne tenue du crayon)


L'APRES MIDI

Activité d'arts plastiques: graphisme décoratif

Objectif: suivre un contour

Matériel: prénom en cursive (initiale en capitale) écrit au centre d'un feuille, gros feutres

Situation: faire le tour de son prénom en changeant de couleur à chaque tour

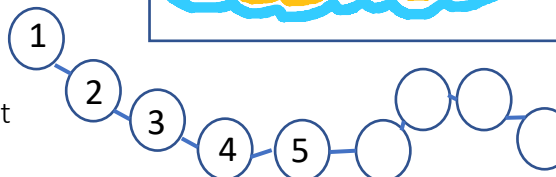


Activité autour des nombres: le collier des nombres

Objectifs: connaître la suite des nombres et leur écriture

Matériel: feuille, crayon

Situation: essayer d'écrire d'abord tout seul la suite des nombres et quand on ne sait plus demander de l'aide à un grand



Une petite aide pour l'écriture
des lettres cursives

