

Français

Consigne 7


1- Lire plusieurs fois les syllabes et les mots.

l ai m ai n ei

du lait une semaine la neige
la laine la mairie

avec

cr → la crème - des crêpes
gr → gronder - c'est grave
fr → mon frère - des frites
vr → un livre - c'est vrai
tr → un citron - une tranche
dr → un dragon - vendredi



2


consigne 8:

Charlotte a oublié de nombreuses flèches. Trace-les.

(cra)	→	trouver	(fro)	drapeau
(car)		(crapaud)	(for)	radar
(frou)		cartable	(dra)	fromage
(four)		tourner	(dar)	force


Trouve le mot, puis écris-le.

ma ne
de lei



une

pi ne tai
ca



un

consigne 9

Lire la leçon pour l'enfant puis faire l'exercice.

Leçon: **le genre d'un nom**

Un nom est masculin quand on peut mettre devant le mot, l'article « un » ou l'article « le ».

exemple: le nom **chat** est masculin car on peut dire « un chat » ou « le chat ».

Un nom est féminin quand on peut mettre devant le mot, l'article « une » ou l'article « la ».

exemple: le nom **souris** est féminin car on peut dire « une souris » ou « la souris ».

exercice

Classe ces noms dans le tableau en fonction du genre.

le ciel - la musique - le vent - une fille - la balle - un cheval - une sorcière - le pantalon

le nom est masculin	le nom est féminin

mathématiques

consigne g

1- Calcul mental.

$8 - 2 =$ $14 - 13 =$ $5 + 2 =$ $9 + 0 =$ $4 - 3 =$

$4 + 3 =$ $8 - 8 =$ $7 + 20 =$ $9 + 2 =$ $8 - 1 =$

consigne h

1- Pour chaque nombre, colorie le chiffre des unités en vert et le chiffre des dizaines en rouge.

63

28

19

42

30

54

2- Retrouve le nombre en utilisant la somme des étiquettes.

6 dizaines et 3 unités _____

5 unités et 4 dizaines _____

8 unités et _____

6 dizaines et

2 dizaines

2 unités et _____

2 unités

jeudi après-midi

1- Relire les syllabes, les mots et apprendre les mots entourés.