


Français


Consigne 7

1- Lire plusieurs fois les syllabes et les mots.



avec

cr → la crème - des crêpes
 gr → gronder - c'est grave
 fr → mon frère - des frites
 vr → un livre - c'est vrai
 tr → un citron - une tranche
 dr → un dragon - vendredi




2


consigne 8:

Charlotte a oublié de nombreuses flèches. Trace-les.


(cra)	→	trouver	(fro)	→	drapeau
(car)	→	crapaud	(for)	→	radar
(frou)	→	cartable	(dra)	→	fromage
(four)	→	tourner	(dar)	→	force

Trouve le mot, puis écris-le.





une *madeleine*



un *capitaine*

consigne 9

Lire la leçon pour l'enfant puis faire l'exercice.

Leçon: le genre d'un nom

Un nom est masculin quand on peut mettre devant le mot, l'article « un » ou l'article « le ».

exemple: le nom **chat** est masculin car on peut dire « un chat » ou « le chat ».

Un nom est féminin quand on peut mettre devant le mot, l'article « une » ou l'article « la ».

exemple: le nom **souris** est féminin car on peut dire « une souris » ou « la souris ».

exercice

Classe ces noms dans le tableau en fonction du genre.

le ciel - la musique - le vent - une fille - la balle - un cheval - une sorcière - le pantalon

le nom est masculin	le nom est féminin
<i>ciel</i>	<i>musique</i>
<i>vent</i>	<i>fille</i>
<i>cheval</i>	<i>balle</i>
<i>pantalon</i>	<i>sorcière</i>

mathématiques

consigne g

1- Calcul mental.

$$8 - 2 = 6 \quad 14 - 13 = 1 \quad 5 + 2 = 7 \quad 9 + 0 = 9 \quad 4 - 3 = 1$$

$$4 + 3 = 7 \quad 8 - 8 = 0 \quad 7 + 20 = 27 \quad 9 + 2 = 11 \quad 8 - 1 = 7$$

consigne h

1- Pour chaque nombre, colorie le chiffre des unités en vert et le chiffre des dizaines en rouge.

63

28

19

42

30

54

2- Retrouve le nombre en utilisant la somme des étiquettes.

6 dizaines et 3 unités 63

5 unités et 4 dizaines 45

8 unités et 28

2 dizaines

6 dizaines et

2 unités et 64

2 unités

jeudi après-midi

1- Relire les syllabes, les mots et apprendre les mots entourés.