

# J'11

**A faire: Faire reconstituer son prénom avec des lettres libres. Attention, il faut commencer par la première lettre du prénom.**



**Pensez bien à nommer chaque lettre au fur et à mesure que l'enfant les place.**

# J'11

Apprendre à compter en compte à rebours (Prenez une fusée ou pliez-en une papier)

« La fusée va décoller, donnons-lui le top départ: »



5

4

3

2

1

**GO!**


# J'11

Un nouvel album à découvrir

## Ma culotte

De Alain Mets

<https://vimeo.com/400348985>



### Petites questions de compréhension:

- Pourquoi le loup capture-t-il le mouton? (*Pour le manger*)
- Où est passée la culotte rouge du loup? (*Le mouton l'a mangée*)
- A la fin, est-ce que le loup a mangé le mouton? (*Non*)

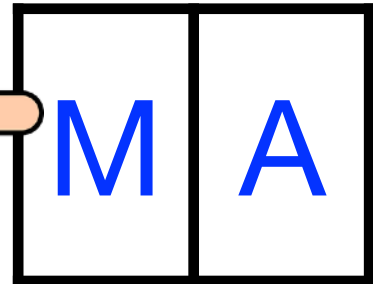
# J'11



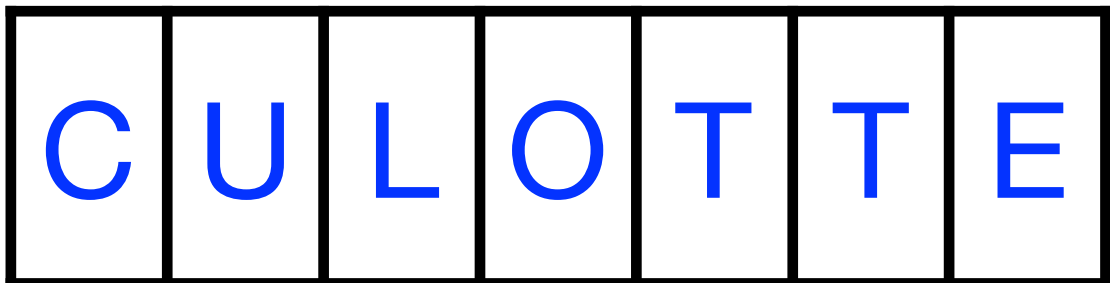
Ecrivez le titre en lettres majuscules sur un papier. L'enfant doit remettre les bonnes lettres en dessous du modèle (comme celles en bleues ci-dessous)

## MA

Pensez bien à nommer chaque lettre au fur et à mesure que l'enfant les place.



## CULOOTTE



\* Merci de ne pas montrer cette page à l'enfant. C'est à lui de remettre tout seul les lettres en bleu avec ses lettres mobiles en dessous de votre modèle.

# J'11

**Faire une production artistique en deux étapes.**

**Expliquer à l'enfant qu'il va faire un mouton.**

**Demandez-lui où trouve-t-on des mouton (*prairies, prés, ferme...*) et ce qu'il mange (*herbe*)**

**On va donc faire l'herbe déjà et attendre que ça sèche.**



**En attendant, instruisons nous:**

**Qu'est-ce que le mouton a sur son dos? Des plumes? Des poils? Du coton? De la laine? (*la laine Avec laquelle on tricote des pulls*)**

**Une petite chanson pour bien retenir ce que l'on fait avec la laine des moutons:**

[https://www.youtube.com/watch?v=m5jHyHAq\\_uM](https://www.youtube.com/watch?v=m5jHyHAq_uM)



# J'11

Maintenant que ça a séché, on va coller une tête de mouton que maman aura fait et on prépare 4 pattes pour le mouton.

On les colle et on va tracer la laine du mouton à partir de rouleaux de papier hygiénique ou un bouchon ou autre support rond à tremper dans la peinture blanche à l'endroit où se trouverait le corps.

Et le tour est joué



