











PATE A SEL

 <p>1 gobelet de sel</p>	 <p>2 gobelets de farine</p>	 <p>1 gobelet d'eau tiède</p>	 <p>De la craie de couleur rapée</p>
---	---	--	--

PATE A MODELER

 <p>2 gobelets de farine</p>	 <p>2 gobelets d'eau</p>	 <p>1/2 verre de maïzena</p>	 <p>2 cuillères à soupe d'huile</p>	 <p>2 cuillères à café de levure ou de bicarbonate de soude</p>	 <p>Du colorant alimentaire facultatif</p>
---	---	---	--	--	---

	Lave tes mains
	Dans un bol mets la farine, le sel et la craie râpée. Mélange
	Ajoute <u>l'eau tiède</u>
	Fabrique tes objets
	Laisse les sécher a l'abri
	Fais cuire tes objets avec tes parents à 90° ou th 3

	Lave tes mains
	Dans une casserole mets la farine, la maïzena, l'eau, l'huile, la levure ou le bicarbonate de soude puis le colorant alimentaire de ton choix si tu en as
	Demande à tes parents de t'aider pour la cuisson de la pate Fais cuire pendant quelques minutes tout en remuant
	Voila maintenant amuse toi