

J20

Nommer les lettres de son prénom



J20

Compter le plus loin possible sans erreur

Domaine de compétences: Construire les premiers outils pour structurer sa pensée/ Dire la suite des nombres jusqu'à 30 en GS

En petite section, on se fixe l'objectif de savoir réciter la comptine numérique jusqu'à 10 au moins sans erreur d'ici la fin de l'année. Faîte réciter votre enfant tous les jours pour qu'il progresse.

1	2	3	4	5
6	7	8	9	10
11	12	13	14	15



J20

Conte du tout-petit roi de Tao Miura

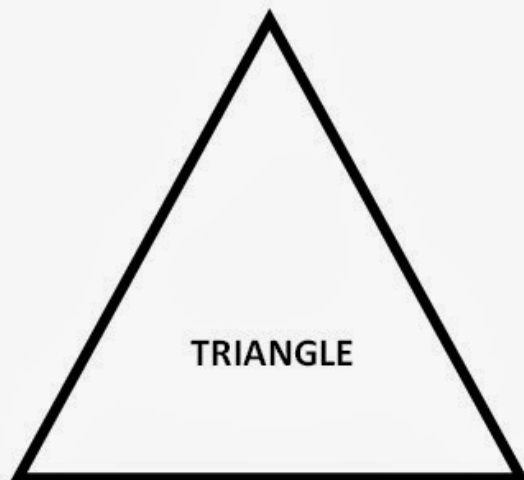
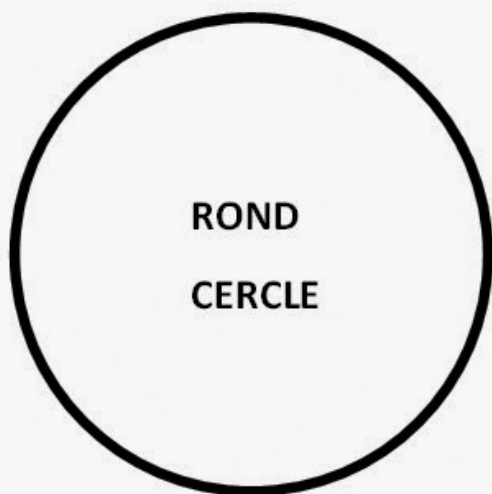
Pour le plaisir...

<https://www.youtube.com/watch?v=ZycvUuPbYmE>



J20

Aujourd'hui, on travaille sur les formes. Nommer les différentes formes figurant ci-dessous.



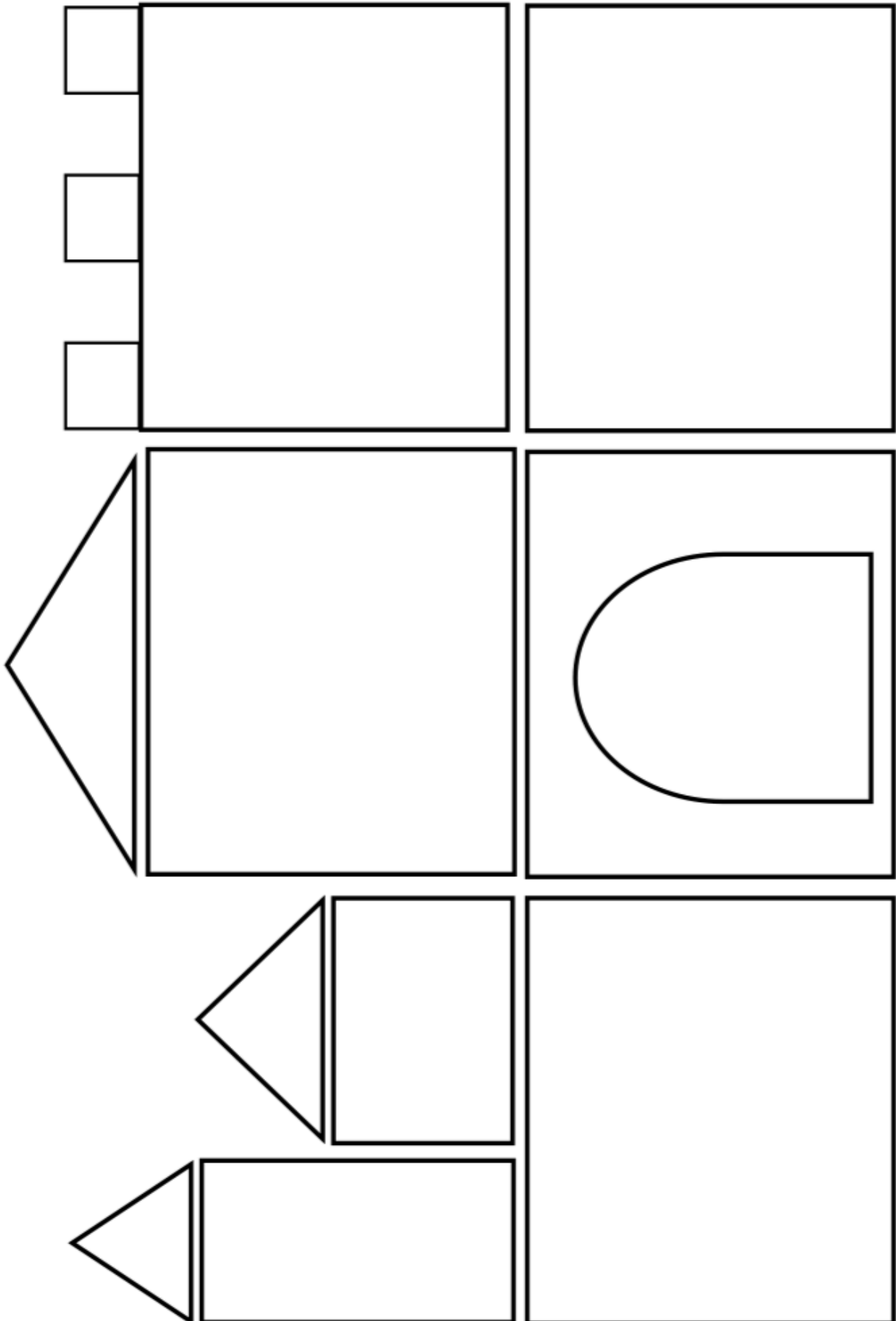
Maintenant qu'il a bien nommé les formes, il va pouvoir jouer à la marchande de formes. Il va passer une commande avec vous de différentes formes que vous aurez préparées ou imprimé pour constituer le roi, ou la reine, ou la château. Vous ne lui donnerez que la forme qu'il a commandée.

Je voudrais un triangle s'il te plaît

Oui, tiens, voilà le triangle




A imprimer et découper,
Ou à dessiner et découper pour votre enfant.
Ensuite, il passera la commande de formes pour constituer à sa façon le
château de tout-petit roi.



J20

De la même manière, vous pouvez soit imprimer et découper les formes, soit les dessiner et découper. Vous pouvez aussi vous contenter de le faire colorier le personnage.
Penser à bien faire nommer les formes.



J20

De la même manière, vous pouvez soit imprimer et découper les formes, soit les dessiner et découper. Vous pouvez aussi vous contenter de le faire colorier le personnage suivant le modèle. Penser à bien faire nommer les formes.

