

Les lettres à connaître cette semaine

- Laisser l'enfant nommer tout seul les lettres qu'il connaît déjà
- Puis, **Nommer** chaque lettre et **faire répéter** par l'enfant
- **Choisir au hasard** une lettre de cette ligne et **demandeur à l'enfant de la nommer**
- **Chaque jour de cette semaine, il faudra travailler de cette manière sur ces 5 lettres**

| | | | | |
|----------|----------|----------|----------|----------|
| K | L | M | N | O |
| k | l | m | n | O |


Ecrire MARDI

Domaine de compétences: Mobiliser le langage dans toutes ses dimensions écrites: commencer à écrire des mots simples

Faire écrire MARDI à votre enfant. Il existe différentes solutions suivant le niveau de votre enfant. Commencez par le plus simple et voyez s'il peut faire les autres méthodes


1

Commencez par écrire le mot « MARDI » en pointillés. L'enfant doit repasser sur les lettres




2

Ensuite à faire avec modèle et des cases pour ne pas inverser des lettres:



3

Ensuite, si c'est acquis, il peut écrire « MARDI » à partir d'un modèle sans quadrillage (faire un modèle pour lui):



J11

Domaine de compétences: Agir, s'exprimer, comprendre à travers les activités artistiques/ S'exercer au graphisme décoratif

Faire travailler l'enfant sur la spirale:

Si vous avez une spirale anti-moustique, c'est l'idéal. sinon, si vous avez un autre support en forme de spirale, ce sera très bien.

Sinon, utilisez cette image



1

D'abord, on sent bien avec son doigt le mouvement pour faire la spirale. Faire passer son doigt sur la spirale plusieurs fois.

C'est plus facile de commencer par le centre

2

Ensuite, on créer des spirales avec différents supports



Pâte à modeler



Petits objets



Tuyau ou autres



Tracer dans la farine

3

On s'amuse à partir des spirales



Pour aller plus loin...

On a le mercredi aussi pour ça :)

Une recette traditionnelle

Faire la recette du chemin de fer créole

<https://edithetsacuisine.fr/gateau-chemin-de-fer-rouge/>



Un bricolage facile

Le serpent

- Une assiette en carton
- Aidez votre enfant à tracer la spirale sur une assiette en carton
- Il la décore
- Vous l'aidez à découper sur la ligne de la spirale
- Et le tour est joué! Un beau serpent

