

Nous voici à la deuxième semaine de l'école à la maison.

*Continuez à :

- Faire compter votre enfant
- Réviser les lettres
- L'encourager à dessiner

*Si vous avez fabriqué avec lui de la pâte à modeler ou de la pâte à sel faites lui faire :

- Reconstituer un visage, un bonhomme puis nommer les différentes parties du corps
- Faire les lettres prévues pour cette semaine

*Découper dans le journal ou les publicités des lettres majuscules pour reconstituer son prénom (avec ou sans modèle) ou d'autres mots (avec modèle)

Voici des liens qui vous mèneront à des sites pour cette semaine

Pour accéder à ces sites appuyez sur la touche



puis cliquer sur le lien

Ecouter une histoire :

- bon appétit Monsieur Lapin : <https://www.youtube.com/watch?v=ZOVyO-vjHIM>
- je mangerais bien un enfant : <https://www.youtube.com/watch?v=7FChMwHINjw>

phonologie : trouver le nombre de syllabes d'un mot

<https://www.tinytap.it/activities/glax/play/la-ferme-des-syllabes>







écouter une chanson : lundi matin :






<https://www.youtube.com/watch?v=UZqyssnv5Gw>

apprendre ou réviser les lettres :









<http://abc.smarthe.com/alphabet.php?switch=1&force=1&prog=Alphabet>









RECETTE DE LA COLLE MAISON

6  	1/2  	1  
---	---	--

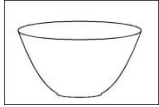
1  	Dans un bol, mélange bien 1 tasse d'eau et la farine
	Fais chauffer 5 tasses d'eau sans faire bouillir puis ajoute le mélange eau/farine Fais cuire le mélange à feu doux pendant environ 2 minutes tout en remuant
	Ajoute la cuillère de vinaigre
	Mets dans un bocal et laisse refroidir Se conserve au frigo

GATEAU AU CHOCOLAT

2  	1  	3 	1/2 	1 	1 
2 gobelets de farine	1 gobelet de sucre	3 oeufs	1/2 plaquette de beurre	1 sachet de levure	1 petite tablette de chocolat

	Fais fondre le beurre et le chocolat dans le four micro-ondes
	verse le sucre dans un bol.
	Ajoute les œufs. Mélange
	Ajoute la farine. Mélange.
	Ajoute la levure.
	Ajoute le mélange beurre/chocolat.
	Fais cuire au four
	Laisse le gâteau refroidir. Mange-le.

COUPE DE FRUITS



De la colle

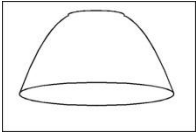
un bol

du papier

film étirable



Déchire ou découpes des bandes de papier



Retourne le bol



Mets du film étirable sur le bol si tu en as



Mets de la colle tout autour du bol et pose une première série de bandes
Recommence plusieurs fois la même chose.



Laisse sécher puis enlève ta coupe du bol
Tu peux la vernir si possible



Range tes fruits ou autre chose

IDEE D'ACTIVITE PHYSIQUE

Activation à dominante statique : échauffement à conduire de « bas en haut » ou de « haut en bas ».

chevilles



Demi pointes

Pieds dans le sol, monter sur les pointes des pieds et redescendre
Possibilité de se tenir à un appui fixe pour conserver son équilibre

Chut :


Debout. Marcher sur la pointe des pieds pour ne pas éveiller le loup.

Aïe :


« J'ai mal aux orteils »
Debout. Marcher sur les talons.

Les marionnettes des chevilles

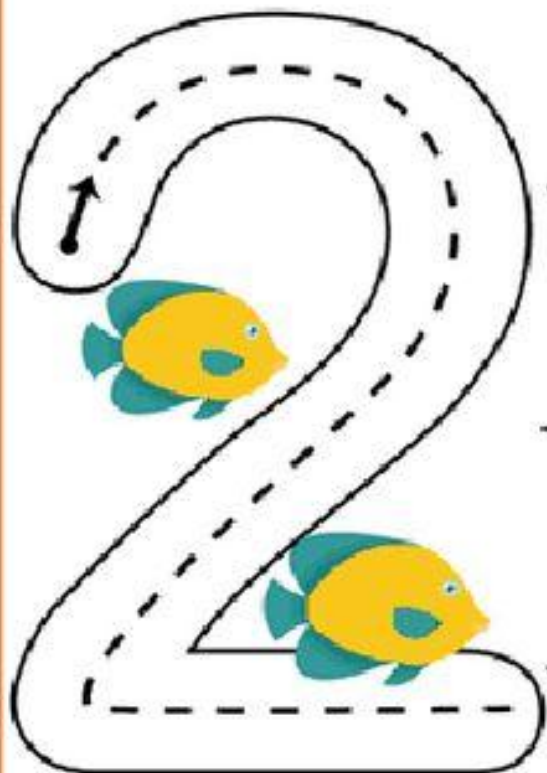
:
Au sol. Faire les marionnettes avec les pieds.

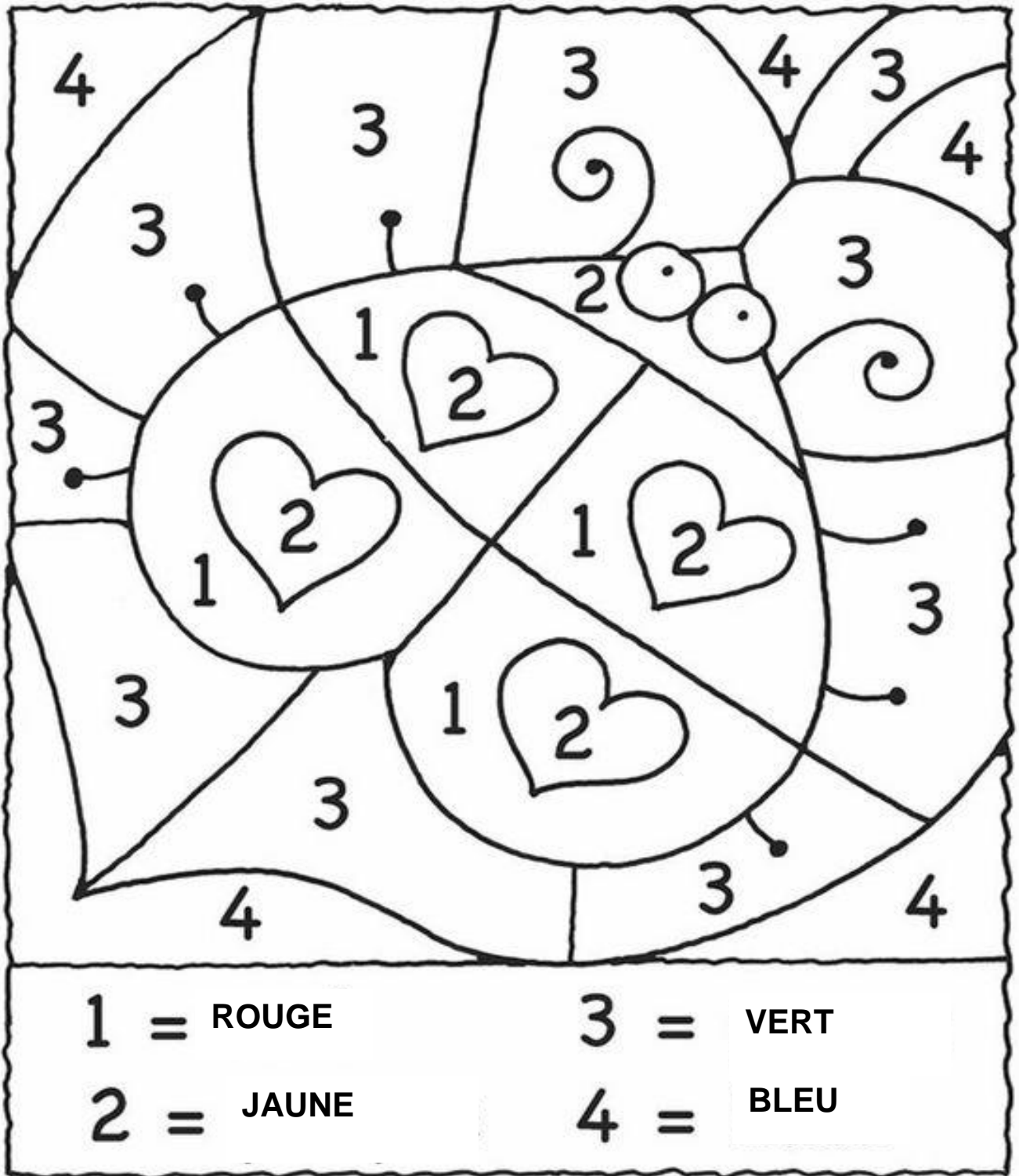
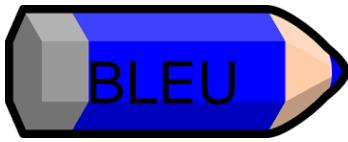


Colorie le nombre 1 en rouge puis continue ton coloriage








Colorie le nombre 2 en bleu puis continue ton coloriage





Colorie selon le code de couleurs

 LA POMME	 L'ORANGE	 LA BANANE	 MANGE	 MAMAN
--	--	---	--	---

Consigne : relie les mots aux dessins en t'aidant du lexique


BANANE






POMME



ORANGE




Écris chaque mot sous le dessin correspondant

		
---	---	---

Je m'appelle :

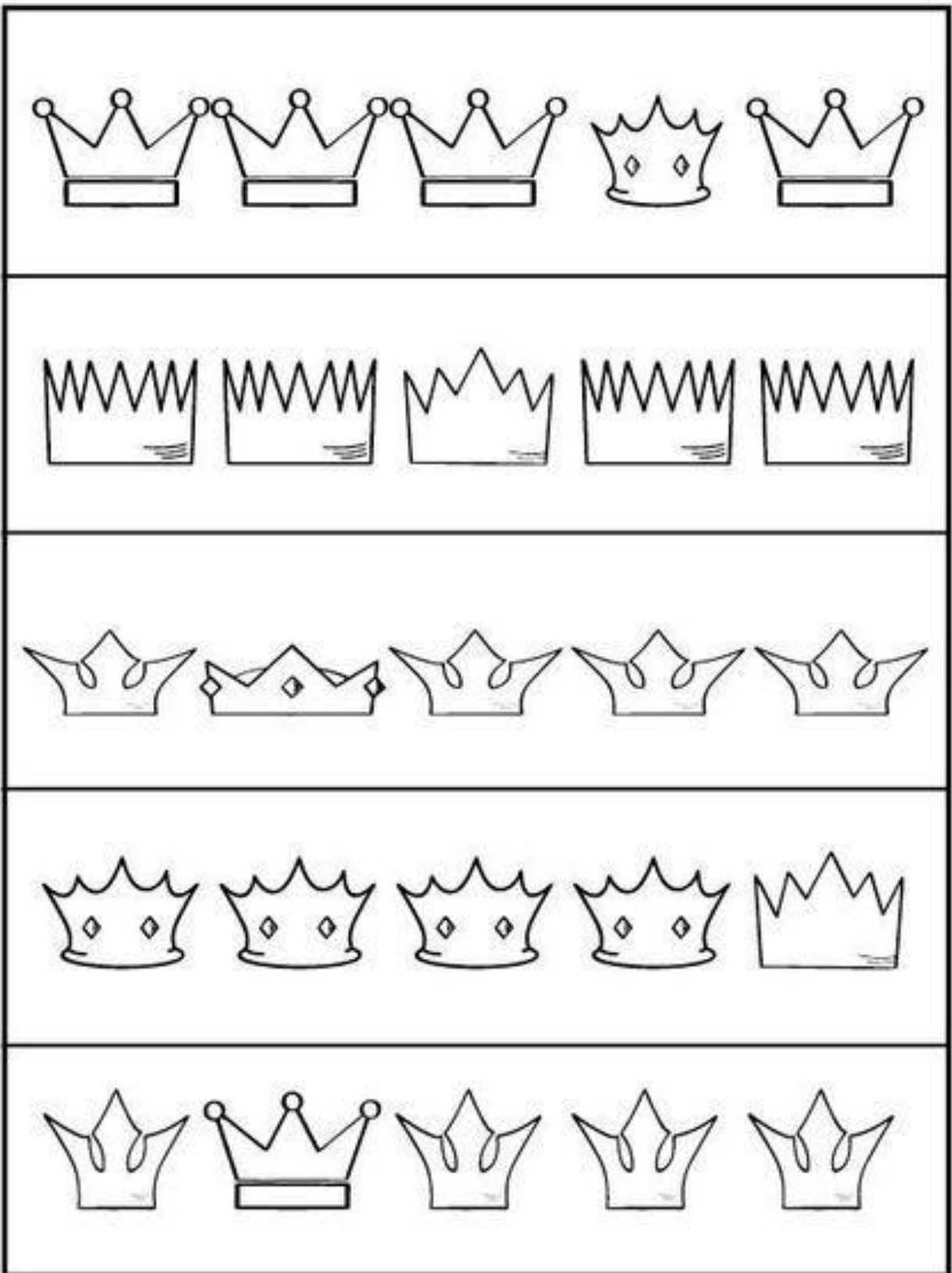
Date :

Consigne : retrouve les objets cachés.



Je m'appelle :

Consigne : sur chaque rangée entoure la couronne différente puis colorie les autres.



Je m'appelle :

Consigne : entoure le mot

MAMAN

POULE

MAMAN

MAMAN

TORTUE

COCHON

MAMAN

MAMAN

LAPIN

MANGE

MORUE

Je m'appelle :

Consigne : reconstitue le mot sous le modèle puis écris le dans la case



O	R	A	N	G	E

--

E	O	A	G	R	N
---	---	---	---	---	---

