

Nous voici à la deuxième semaine de l'école à la maison.

\*Continuez à :

- Faire compter votre enfant
- Réviser les lettres
- L'encourager à dessiner

\*Si vous avez fabriqué avec lui de la pâte à modeler ou de la pâte à sel faites lui faire :

- Reconstituer un visage, un bonhomme puis nommer les différentes parties du corps
- Faire les lettres prévues pour cette semaine

\*Découper dans le journal ou les publicités des lettres pour reconstituer son prénom (avec ou sans modèle) ou d'autres mots (avec modèle)

Voici des liens qui vous mèneront à des sites pour cette semaine

Pour accéder à ces sites appuyez sur la touche



puis cliquer sur le lien

Ecouter une histoire :

- bon appétit Monsieur Lapin : <https://www.youtube.com/watch?v=ZOVyO-vjHIM>
- je mangerais bien un enfant : <https://www.youtube.com/watch?v=7FChMwHINjw>

phonologie : trouver le nombre de syllabes d'un mot

<https://www.tinytap.it/activities/glax/play/la-ferme-des-syllabes>

mot qui commence pareil : <https://www.tinytap.it/activities/g3di5/play/>

écouter une chanson : lundi matin :

<https://www.youtube.com/watch?v=UZqyssnv5Gw>







apprendre ou réviser les lettres : scripte






<http://abc.smarthe.com/alphabet.php?switch=1&force=1&prog=Alphabet>

les nombres de 1 à 10 : <https://www.tinytap.it/activities/g279o/play/>








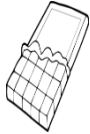
identifier une syllabe : <https://www.tinytap.it/activities/g2ij7/play/>





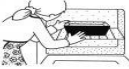

### RECETTE DE LA COLLE MAISON

6  	1/2  	1  
---	---	--

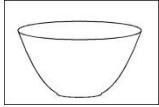
1  	Dans un bol, mélange bien 1 tasse d'eau et la farine
	Fais chauffer 5 tasses d'eau sans faire bouillir puis ajoute le mélange eau/farine Fais cuire le mélange à feu doux pendant environ 2 minutes tout en remuant
	Ajoute la cuillère de vinaigre
	Mets dans un bocal et laisse refroidir Se conserve au frigo

### GATEAU AU CHOCOLAT

2  	1  	3 	1/2 	1 	1 
2 gobelets de farine	1 gobelet de sucre	3 oeufs	1/2 plaquette de beurre	1 sachet de levure	1 petite tablette de chocolat

	Fais fondre le beurre et le chocolat dans le four micro-ondes
	verse le sucre dans un bol.
	Ajoute les œufs. Mélange
	Ajoute la farine. Mélange.
	Ajoute la levure.
	Ajoute le mélange beurre/chocolat.
	Fais cuire au four
	Laisse le gâteau refroidir. Mange-le.

## COUPE DE FRUITS



De la colle

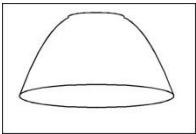
un bol

du papier

film étirable



Déchire ou découpes des bandes de papier



Retourne le bol



Mets du film étirable sur le bol si tu en as



Mets de la colle tout autour du bol et pose une première série de bandes  
Recommence plusieurs fois la même chose.



Laisse sécher puis enlève ta coupe du bol  
Tu peux la vernir si possible




Range tes fruits ou autre chose

## IDEE D'ACTIVITE PHYSIQUE

**Activation à dominante statique** : échauffement à conduire de « bas en haut » ou de « haut en bas ».

chevilles



### Demi pointes

Pieds dans le sol, monter sur les pointes des pieds et redescendre  
Possibilité de se tenir à un appui fixe pour conserver son équilibre

### Chut :

Debout. Marcher sur la pointe des pieds pour ne pas éveiller le loup.

### Aïe :







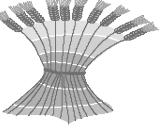





« J'ai mal aux orteils »  
Debout. Marcher sur les talons.

### Les marionnettes des chevilles

:  
Au sol. Faire les marionnettes avec les pieds.


A	B	C	D	E	F	G	H	I	J	K	L	M	N	O	P	Q	R	S	T	U	V	W	X	Y	Z
a,a	b	c	d	e	f	g	h	i	j	k	l	m	n	o	p	q	r	s	t	u	v	w	x	y	z
a	b	c	d	e	f	g	h	i	j	k	l	m	n	o	p	q	r	s	t	u	v	w	x	y	z

1	2	3	4	5	6	7	8	9	10	11	12	13	14	15	16	17	18	19	20
---	---	---	---	---	---	---	---	---	----	----	----	----	----	----	----	----	----	----	----

 <p>la <u>p</u>oule la <u>p</u>oule</p>	 <p>le <u>c</u>ochon le <u>c</u>ochon</p>	 <p>le <u>c</u>anard le <u>c</u>anard</p>	 <p>le <u>ch</u>at le <u>ch</u>at</p>
 <p>les <u>g</u>raines les <u>g</u>raines</p>	 <p>le <u>p</u>ain le <u>p</u>ain</p>	 <p>le <u>blé</u> le <u>blé</u></p>	 <p>plante plante</p>
 <p>coupe coupe</p>	 <p>mange mange</p>	 <p>papa papa</p>	 <p>maman maman</p>

# Le chemin des nombres

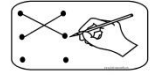
Colorie les cases en suivant l'ordre des nombres pour aider le robot à retrouver sa maison.




		6	8	9
3	1	2	0	
7	3	3	4	1
6	9	7	5	6



De 1 à 6



Je relie



Relie les points

1	2	3	4	5	6	7	8	9	10
---	---	---	---	---	---	---	---	---	----

1 1 1 1 1 1

1 1 1 1 1 1

1 1 1 1 1 1 1 1

2 2 2 2 2 2


2 2 2 2 2 2


2 2 2 2 2 2 2 2



















Je m'appelle ; -----

Date : -----

Ecris  à chaque fois que tu vois une fille et

 à chaque fois que tu vois un

garçon.



Je m'appelle : .....

Date : .....

Consigne : recopie une fois comme le modèle


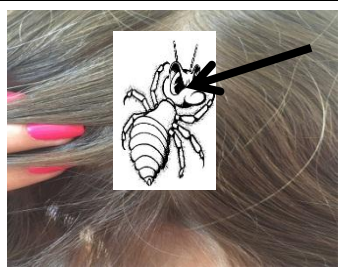
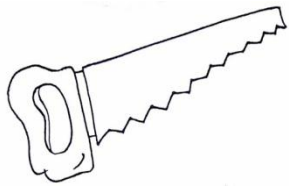
lili taille l'acacia

gael joue a l'ecole

elle coud

le jouet de lola

Consigne : écris le mot qui correspond au dessin




Je m'appelle : .....


Compte et entoure le nombre correspondant




0 2 4 3




1 4 2 3



2 4 3 5



1 6 2 4

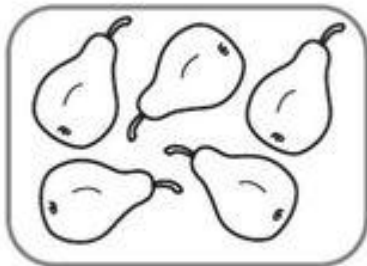


6 8 7 5

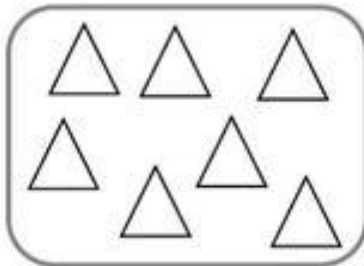


8 5 6 7


Complète en écrivant le nombre en chiffre et en lettres




.....



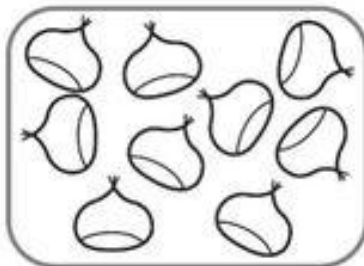
.....



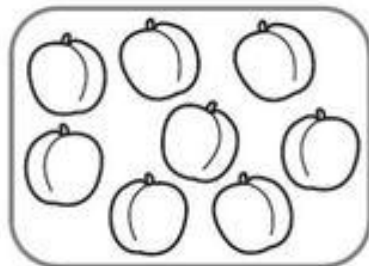
.....



.....



.....



.....

1 un

2 deux

3 trois

4 quatre

5 cinq

6 six









7 sept

8 huit

9 neuf

10 dix

Consigne : colle chaque phrase en face du dessin correspondant puis écris les phrases qui manquent

La poule coupe le cochon.

La poule coupe la banane.

Le canard mange l'orange.

La poule coupe la pomme.

Consigne : continue d'écrire ces lettres.

e

a

d

q

g

i

Consigne : écris ces lettres et ces mots en cursive en t'aidant de l'alphabet.

e	a	l	t	c	i	o	u

maman	
lion	
joue	

