

















PATE A SEL

<p>1 </p> <p>1 gobelet de sel</p>	<p>2 </p> <p>2 gobelets de farine</p>	<p>1 </p> <p>1 gobelet d'eau tiède</p>	<p></p> <p>De la craie de couleur rapée</p>
--	--	---	---

	<p>Lave tes mains</p>
	<p>Dans un bol mets la farine, le sel et la craie râpée. Mélange</p>
	<p>Ajoute <u>l'eau tiède</u></p>
	<p>Fabrique tes objets</p>
	<p>Laisse les sécher a l'abri</p>
	<p>Fais cuire tes objets avec tes parents à 90° ou th 3</p>

PATE A MODELER


<p>2 </p> <p>2 gobelets de farine</p>	<p>2 </p> <p>2 gobelets d'eau</p>	<p>½ </p> <p>½ verre de maïzena</p>	<p>2 </p> <p>2 cuillères à soupe d'huile</p>	<p>2 </p> <p>2 cuillères à café de levure ou de bicarbonate de soude</p>	<p></p> <p>Du colorant alimentaire facultatif</p>
--	--	--	---	---	--

	<p>Lave tes mains</p>
	<p>Dans une casserole mets la farine, la maïzena, l'eau, l'huile, la levure ou le bicarbonate de soude puis le colorant alimentaire de ton choix si tu en as</p>
	<p>Demande à tes parents de t'aider pour la cuisson de la pate Fais cuire pendant quelques minutes tout en remuant</p>
	<p>Voila maintenant amuse toi</p>




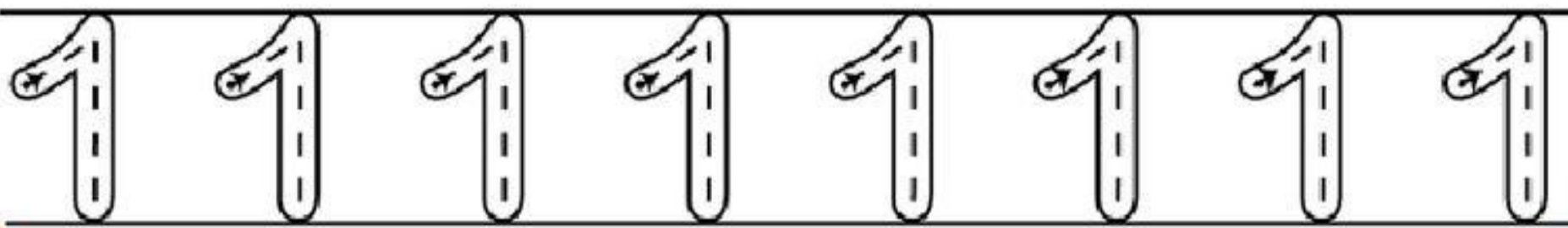
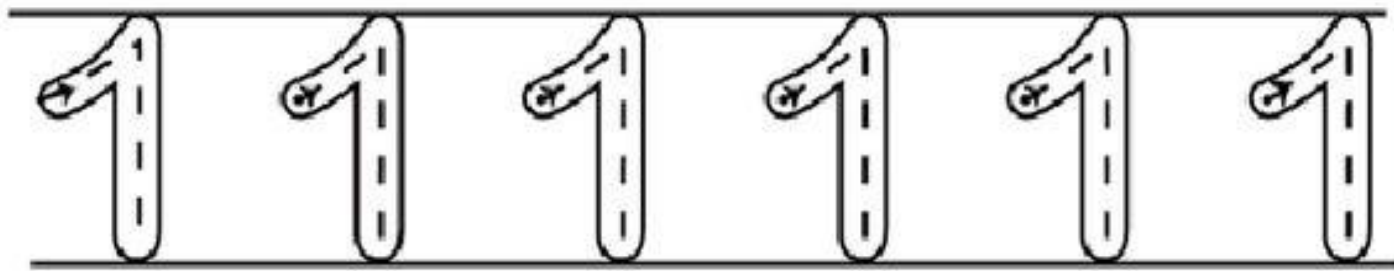
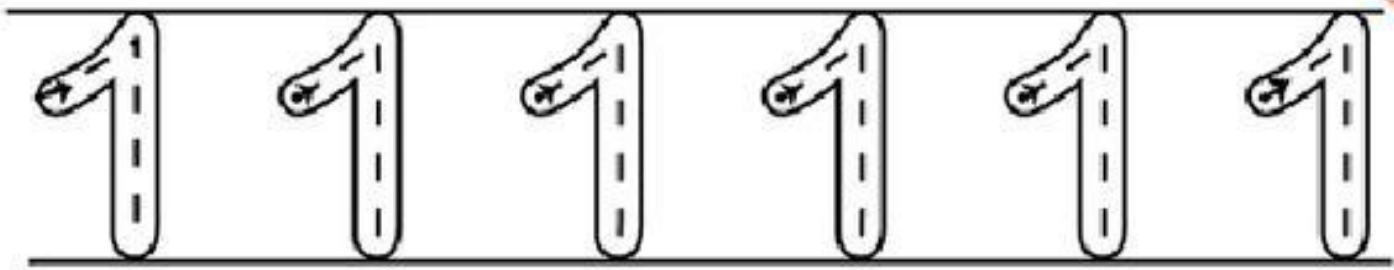

Observe les graphismes et colle le bon oeuf en dessous de la bonne poule.

www.matchouteam.com




www.matchouteam.com










Dessine les bulles à partir de chaque point.



Colorie le nombre de gommettes correspondant au nombre de doigts que tu vois



1

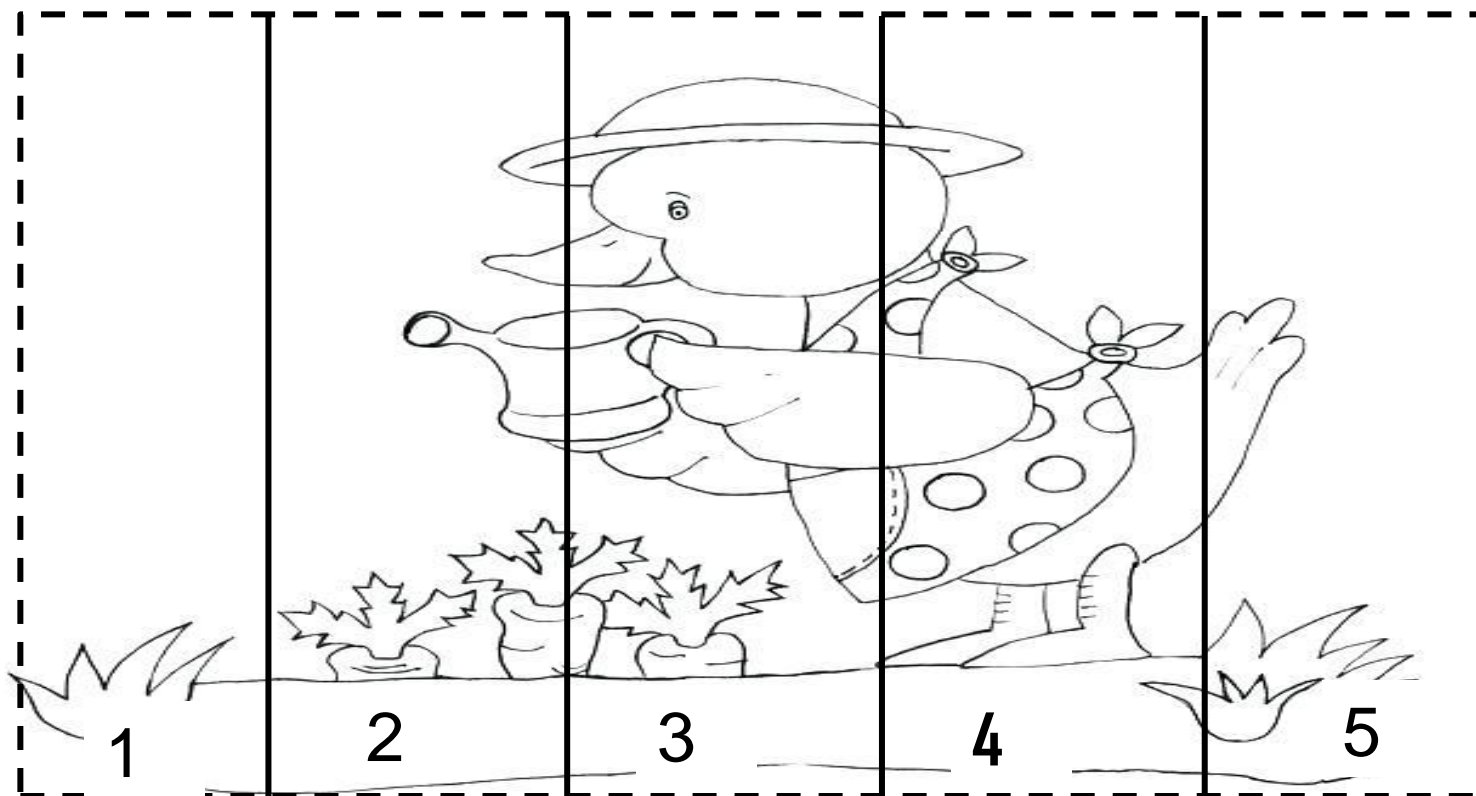
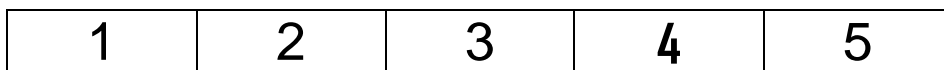
2

3

4


5

Consigne : colorie, découpe puis reconstitue le puzzle



Je m'appelle :

Consigne : relie chaque collection au bon nombre



Je m'appelle :

Date :

Consigne : retrouve les objets cachés. Attention 2 objets ne font pas partie du dessin.



Ecris une lettre par jour

MS

I									
---	--	--	--	--	--	--	--	--	--

L									
---	--	--	--	--	--	--	--	--	--

T									
---	--	--	--	--	--	--	--	--	--

F									
---	--	--	--	--	--	--	--	--	--

E									
---	--	--	--	--	--	--	--	--	--

H									
---	--	--	--	--	--	--	--	--	--

A									
---	--	--	--	--	--	--	--	--	--

Entraîne-toi à écrire ton prénom tous les jours