

















PATE A SEL

<p>1 </p> <p>1 gobelet de sel</p>	<p>2 </p> <p>2 gobelets de farine</p>	<p>1 </p> <p>1 gobelet d'eau tiède</p>	<p></p> <p>De la craie de couleur rapée</p>
--	--	---	---

	<p>Lave tes mains</p>
	<p>Dans un bol mets la farine, le sel et la craie râpée. Mélange</p>
	<p>Ajoute <u>l'eau tiède</u></p>
	<p>Fabrique tes objets</p>
	<p>Laisse les sécher a l'abri</p>
	<p>Fais cuire tes objets avec tes parents à 90° ou th 3</p>

PATE A MODELER




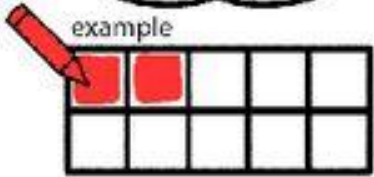


<p>2 </p> <p>2 gobelets de farine</p>	<p>2 </p> <p>2 gobelets d'eau</p>	<p>½ </p> <p>½ verre de maïzena</p>	<p>2 </p> <p>2 cuillères à soupe d'huile</p>	<p>2 </p> <p>2 cuillères à café de levure ou de bicarbonate de soude</p>	<p></p> <p>Du colorant alimentaire facultatif</p>
--	--	--	---	---	--





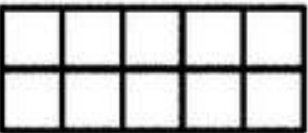

	<p>Lave tes mains</p>
	<p>Dans une casserole mets la farine, la maïzena, l'eau, l'huile, la levure ou le bicarbonate de soude puis le colorant alimentaire de ton choix si tu en as</p>
	<p>Demande à tes parents de t'aider pour la cuisson de la pate Fais cuire pendant quelques minutes tout en remuant</p>
	<p>Voila maintenant amuse toi</p>




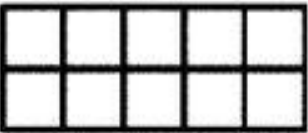

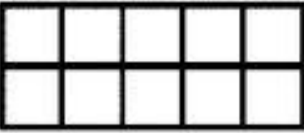
Je m'appelle : .....

Date : .....

Consigne : colorie autant de cases représentées par chaque nombre


Je m'appelle : .....

Date : .....

## Un beau papillon. Colorie les nombres

- 1- rouge
- 2- orange
- 3- jaune

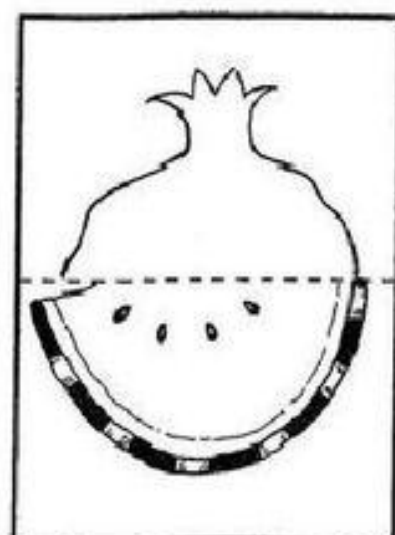
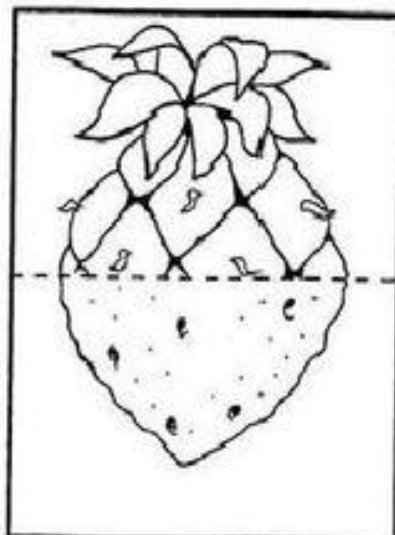
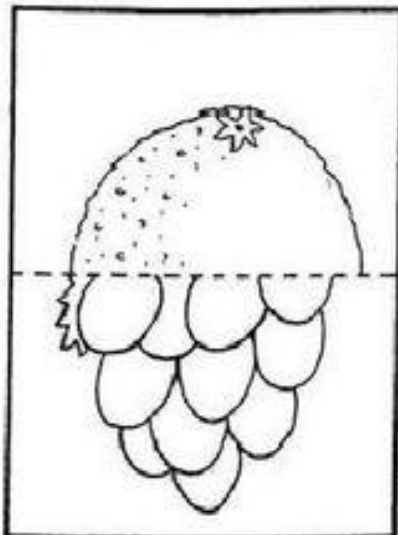
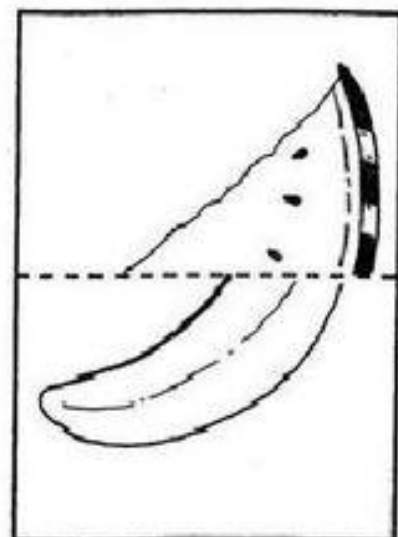
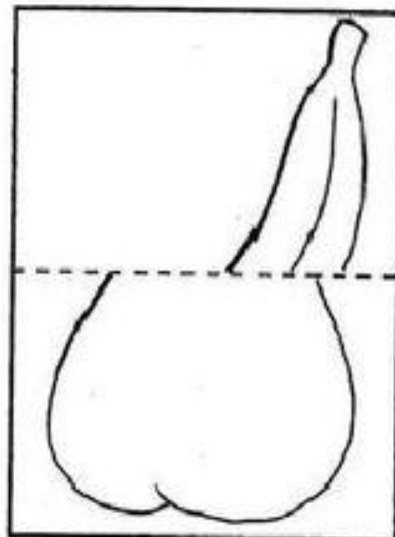


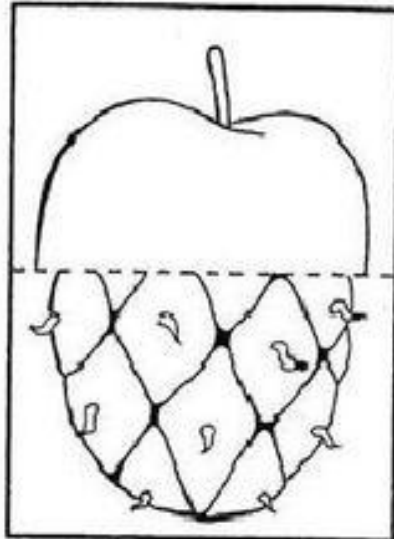
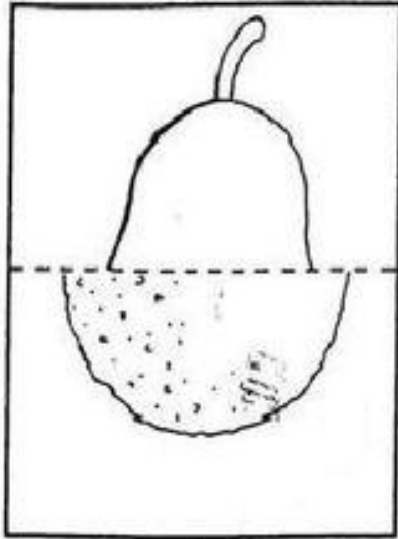
- 4- vert
- 5- bleu
- 6- mauve






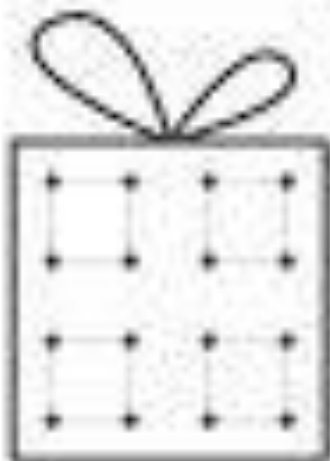


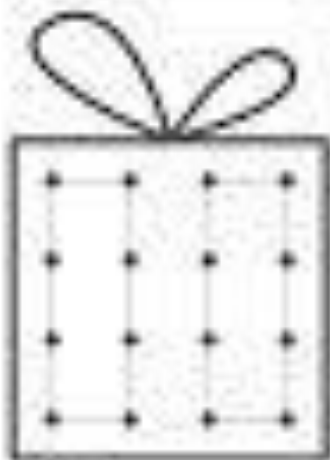


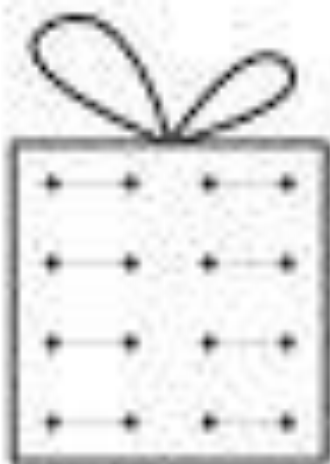
Je m'appelle : .....

Date : .....

Consigne : colorie chaque moitié de fruit de façon identique puis découpe les et reconstitue les.





reconstitue le même dessin dans les cadeaux





Consigne : reconstitue le puzzle



Ecrire une lettre par jour

e

l

i

u

t

c

o

a

Ecris

elle

à chaque fois que tu vois une fille et

il

à chaque fois que tu vois un

garçon.



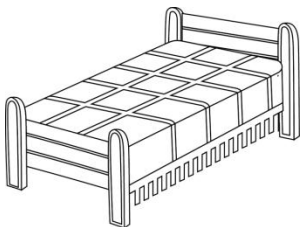


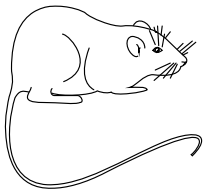


Consigne : recopie une fois comme le modèle

c	
ce	
ci	
celle - ci	
celui - ci	
tic	
cuit	
cele	

Tu devras écrire ton prénom en attaché tous les jours.

Consigne : écris le mot qui correspond au dessin



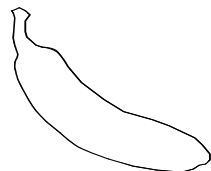
L'enfant va écrire phonétiquement le mot demandé

Exemple : pour le dessin « seau » s'il écrit « so » c'est juste. L'adulte doit ensuite lui donner la bonne orthographe et l'enfant recopie le bon mot.



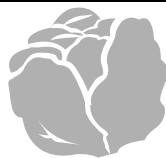
l'orange

L'ORANGE



la banane

LA BANANE




la salade

LA SALADE



maman

MAMAN



la pomme

LA POMME



les fruits

LES FRUITS



mange

MANGE




papa

PAPA

Consigne : écris la phrase qui correspond au dessin



--	--	--



--	--	--