






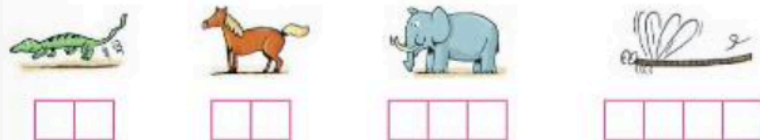
La famille de Taoki

J'entends

1 Entoure  les objets quand tu entends .




2 Coche  la case quand tu entends .



Je vois

3 Entoure  tous les l du sac.



4 Entoure  tous les l que tu vois dans ces mots.

- une poule – une libellule – une clé – une ficelle – un loup
- un triangle – une table – Léo – un melon

J'écris

5 Dictée de syllabes.




6 Complète  les mots avec la ou li.




★ 7 Remets les mots dans l'ordre pour écrire  une phrase.
(Tu peux aussi coller les étiquettes de la p. 95.)

un – a – lilas. – Lili



Je comprends l'histoire de Taoki

8 Colorie  les parents de Taoki.



★ 9 Entoure  les mots qui correspondent à l'histoire.

Il y a < Taoki. / un rat. | Taoki < rit. / lit. | Lili < est là. / a un lilas.