

Principe alphabétique

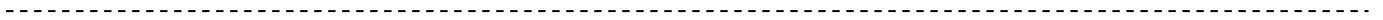
Découpe et colle les lettres pour reconstituer la phrase :

BONNE FÊTE PAPA

--	--	--	--	--	--	--	--	--	--	--	--

--	--	--	--	--	--	--	--	--	--	--	--

--	--	--	--	--	--	--	--	--	--	--	--



F	P	N	Ê	P	B	E	A	O	A	E	T	N
e	n	p	b	a	f	ê	o	e	p	t	n	a
ê	a	f	a	n	e	n	p	b	t	p	a	e

Le son « b »

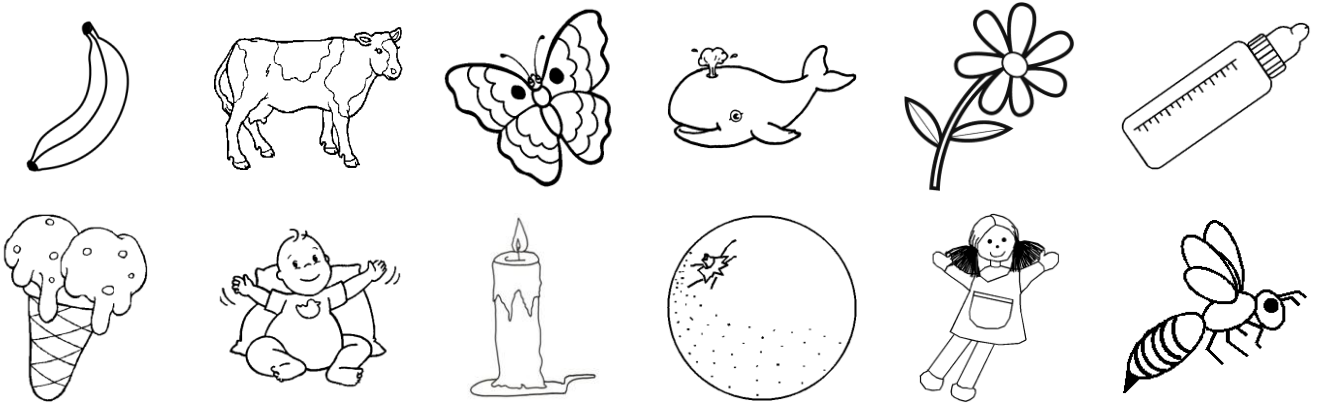


La botte


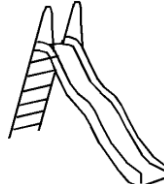

« bbbb »

Trouve des objets de la maison qui contiennent le son « b ».

Entoure l'image si tu entends le son « b ».



Colorie la syllabe dans laquelle tu entends le son « b ».



Entoure la lettre : **B b b**

v	B	l	d	b	Q	p	f	b	e
h	r	b	k	P	g	b	D	q	B
BOULE	bille	ballon	BENOIT	bateau	bébé				

Le son « p »

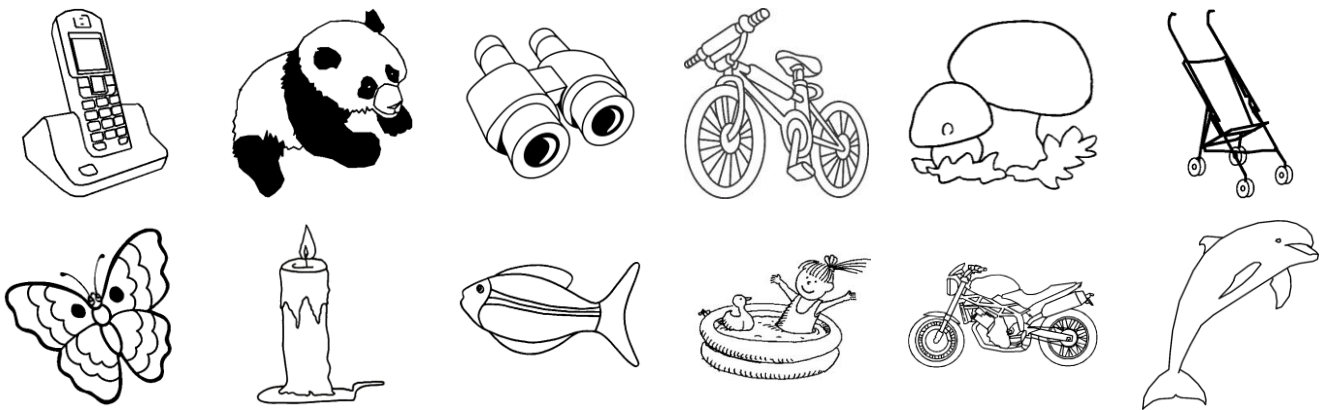


Le perroquet


« ppppp »

Trouve des objets de la maison qui contiennent le son « p ».

Entoure l'image si tu entends le son « p ».



Colorie la syllabe dans laquelle tu entends le son « p ».



Entoure la lettre : P p p

p	O	g	P	q	n	J	p	B	d
a	K	p	d	R	P	u	S	p	y
PIERRE		papa	pile		POLICE	lapin		poule	


Numération

Place les nombres dans l'ordre de la bande numérique.

7	2	9	4	6	1	8	5	3	30
14	19	16	11	18	13	10	17	15	12
26	24	28	20	27	22	25	21	29	23

Comparaison de longueurs

Range dans l'ordre croissant (du plus petit au plus grand).



Coloriage



bonne fête papa

Écriture cursive

b -

ba -

be -

bi -

ba -

bu -

bé -

Écriture cursive

n -

na -

ne -

ni -

no -

nu -

né -

Le mot PAPA

Mon petit cœur a demandé
À Monsieur le grand alphabet
De lui écrire un mot d'amour
Qu'il pourrait garder pour toujours.

Monsieur le grand alphabet

A pris un **P**, un **A**,

encore un **P**, encore un **A**

et a écrit le mot **PAPA**.

Et puis voilà ce qu'il m'a dit :

« Voilà pour toi le mot **PAPA**

Ne le perds pas, c'est un trésor,
Un grand trésor qui vaut de l'or »

Alors je l'ai mis dans mon cœur

Et je te dis avec bonheur :

BONNE FÊTE PAPA !

