

Principe alphabétique

Place les lettres en script puis en cursive en dessous des lettres en capitales d'imprimerie.

B	M	H	F	I	A	G	E	J	D	L	C	K

W	Y	O	V	S	P	X	Q	N	Z	T	R	U

a	b	c	d	e	f	g	h	i	j	k	l	m
n	o	p	q	r	s	t	u	v	w	x	y	z

a	b	c	d	e	f	g	h	i	j	k	l	m
n	o	p	q	r	s	t	u	v	w	x	y	z

Mots mêlés

Trouve les mots ci-dessous dans la grille. Forme le mot caché avec les lettres restantes (8 lettres).



boucles



brun



chercher



chocolat



coco



congé



dimanche



fête



fleur



jaune



jonquille



joyeuses



lapin



mauve



oeufs



paille



panier



Pâques



poule



poussin



printemps



tulipe



rose

O	E	U	F	S	C	P	A	Q	U	E	S
N	L	T	A	L	O	C	O	H	C	E	E
I	A	L	T	U	L	I	P	E	H	J	L
S	P	M	E	T	N	I	R	P	E	A	L
S	I	E	M	A	U	V	E	B	R	U	I
U	N	R	E	L	L	I	A	P	C	N	U
O	E	B	O	U	C	L	E	S	H	E	Q
P	E	H	C	N	A	M	I	D	E	B	N
F	L	E	U	R	E	S	O	R	R	R	O
R	E	I	N	A	P	F	E	T	E	U	J
C	O	N	G	E	E	L	U	O	P	N	R
J	O	Y	E	U	S	E	S	O	C	O	C

Mot caché: _____

Numération

Compte et écris le résultat.





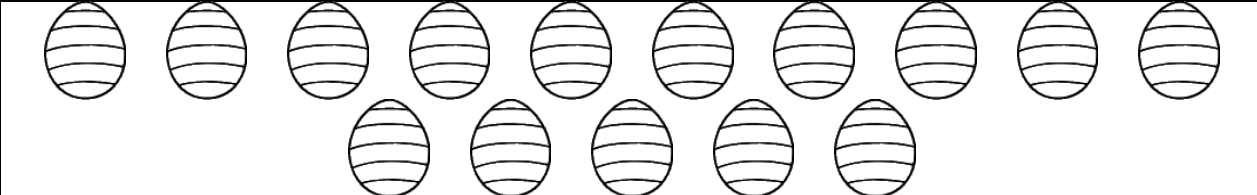

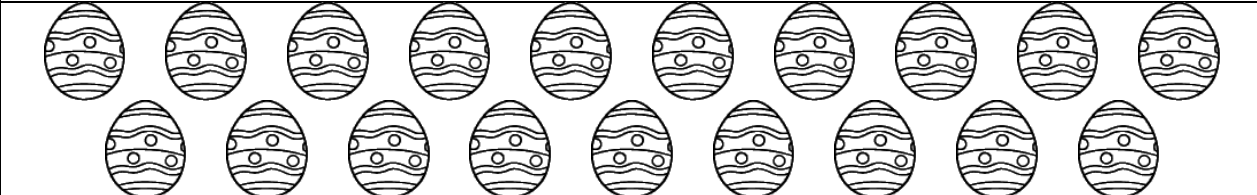



























	
	
	
	
	
	
	
	
	
	

Tableau à double entrées


Place les étiquettes au bon endroit dans le tableau.

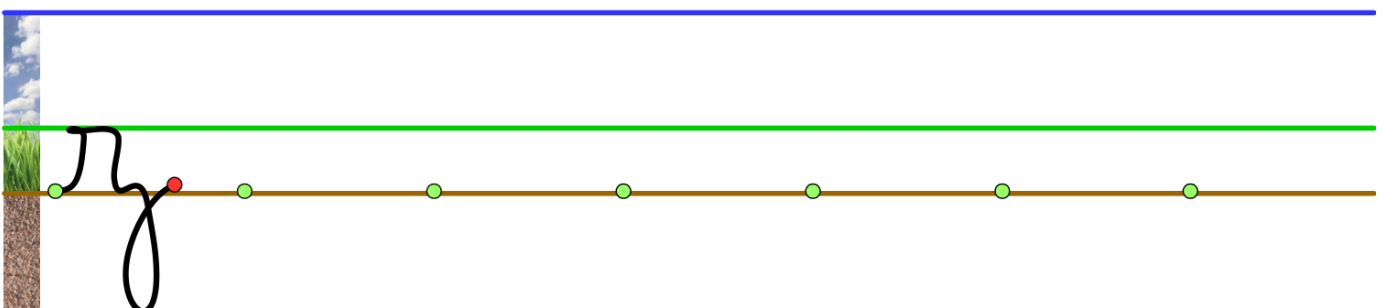
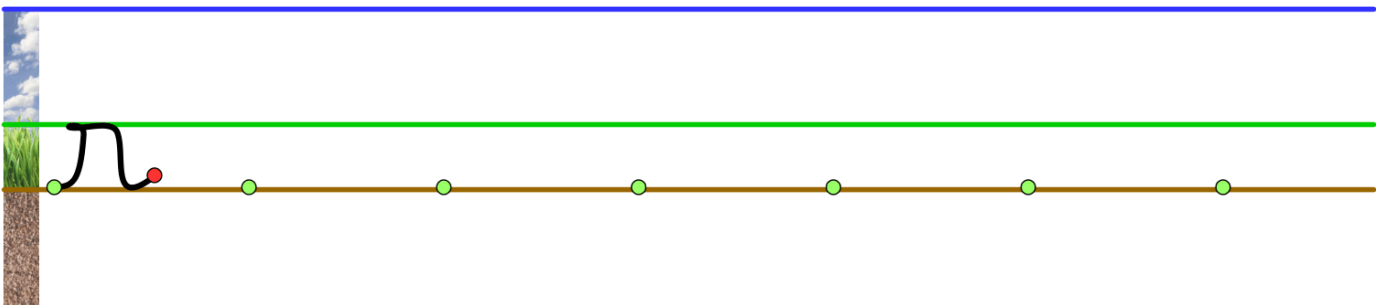
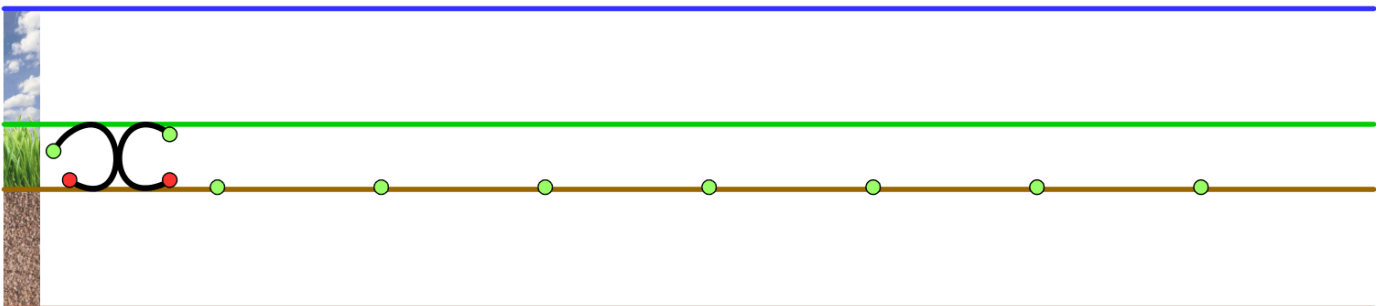
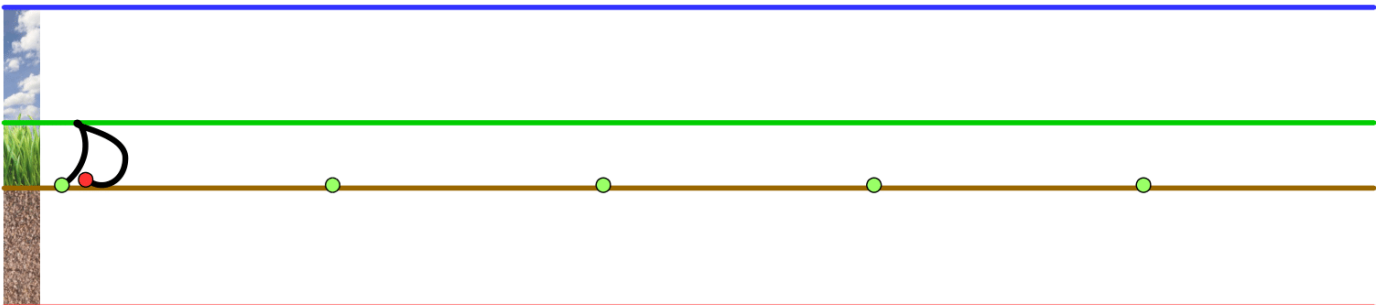
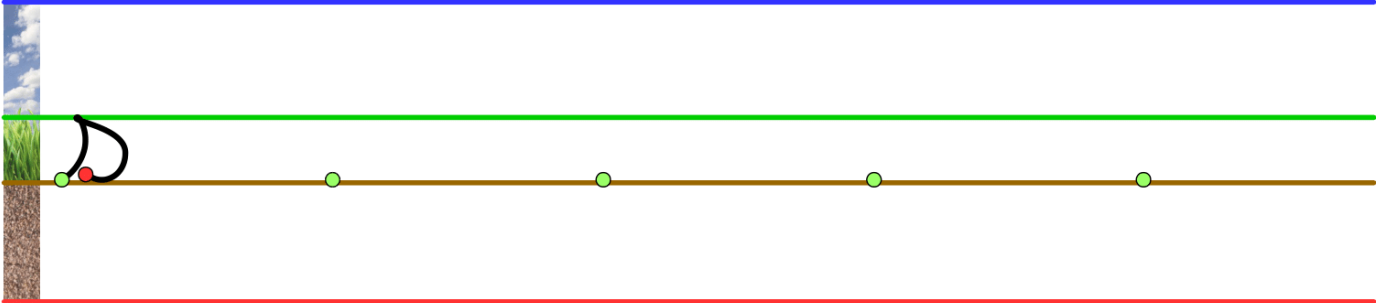
			
			
			
			

A la manière de Karla Gérard

Colorie le dessin.




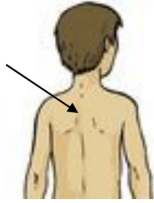










COMBINÉES









Phonologie

Trouve le mot-image qui convient lorsqu'on fusionne les deux mots-syllabes. Colle chaque image dans la bonne case.

Jeux sur les alphas

- ❖ Retrouve le nom des alphas :

<https://www.logicieleducatif.fr/maternelle/planete-des-alphas/reconnaitre-voyelles-consonnes-longues-alphas.php>



But : Connaître le nom des alphas (voyelles et consonnes longues).

- ❖ Memory sonore des alphas :

<https://www.logicieleducatif.fr/maternelle/planete-des-alphas/memory-sonore-des-alphas.php>



But : Connaître le chant des alphas (voyelles et consonnes).

Le son « e »




Madame e

« Euh ! »

Trouve des objets de la maison qui contiennent le son « e ».


Entoure l'image si tu entends le son « e ».



Entoure la lettre : E e e

e	g	a	l	E	c	e	f	w	u
l	E	C	k	e	y	k	l	e	U
b	h	i	E	h	e	u	e	f	W
DEUX	samedi	Benoît	JEUDI	bleu	Denis				


Le son « é »



Madame é
« É!É!É!É »

Trouve des objets de la maison qui contiennent le son « é ».

Entoure l'image si tu entends le son « é ».


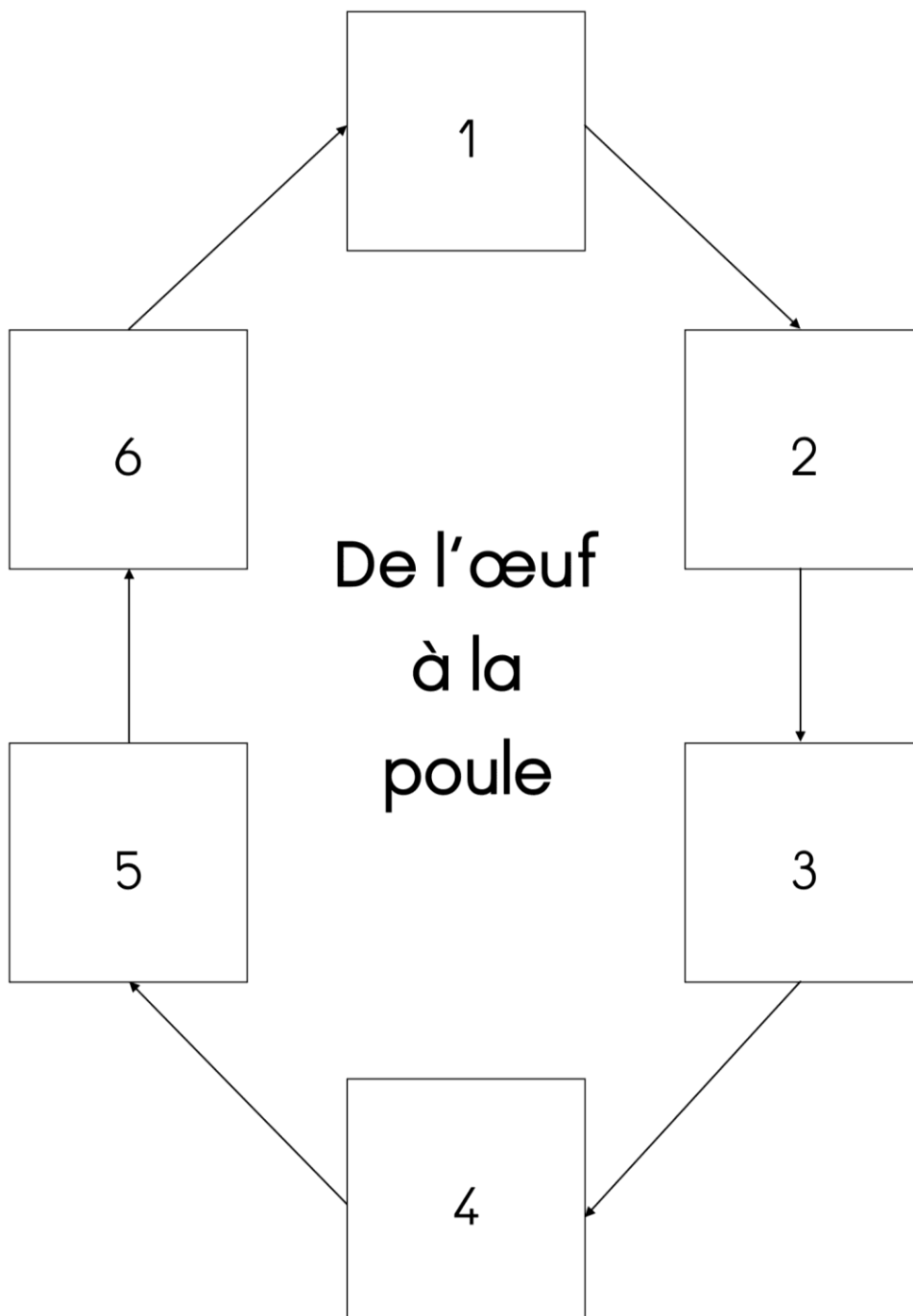


Entoure la lettre : É é é


l	é	L	é	E	n	h	É	z	e
É	w	é	e	q	F	b	é	u	E
f	e	d	e	É	h	é	J	y	é
ÉVAN	épée	Noéra	ÉTÉ	Mattéo	Évangéline				

Le vivant : Le cycle de vie de la poule

Remets les images dans l'ordre du cycle de vie de la poule. (Tu peux t'aider du livre *De l'œuf à la poule*).










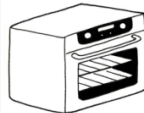
CAKE BANANE CHOCOLAT










Ingrédients :

						
250 g de farine	3 oeufs	125 g de sucre	2 bananes	175 g de beurre	1/2 sachet de levure	125 g de chocolat

Ustensiles :

							
1 saladier	1 bol	1 cuillère en bois	1 couteau	1 moule	1 balance	1 micro-ondes	1 four

Préparation :

1		Fais ramollir le beurre au micro-ondes.
2		Dans un saladier, mélange le beurre ramolli, le sucre, la levure. Puis ajoute les oeufs un par un.
3		Verse la farine d'un seul coup.
4		Coupe les bananes en petits morceaux et ajoute-les dans le saladier.
5		Coupe le chocolat en petits morceaux et ajoute-le dans le saladier. Mélange bien.
6		Beurre le moule et verses-y le mélange.
7		Fais cuire à 180°C pendant 40 minutes.