

# Lecture

Ecoute l'histoire de l'album **Une si petite graine** d'Eric CARLE en cliquant sur le lien suivant :

[https://www.youtube.com/watch?v=pqgMZwEA\\_MI](https://www.youtube.com/watch?v=pqgMZwEA_MI)



---

# Ecriture

Ecris le titre de l'album au crayon à papier puis au stylo.

une si petite graine

.


.

# Principe alphabétique



Découpe et colle mots pour reconstituer le titre de l'album :

## Une si petite graine





SI PETITE GRAINE UNE

graine si Une petite

petite Une graine si

# Le son « l »




## La limace

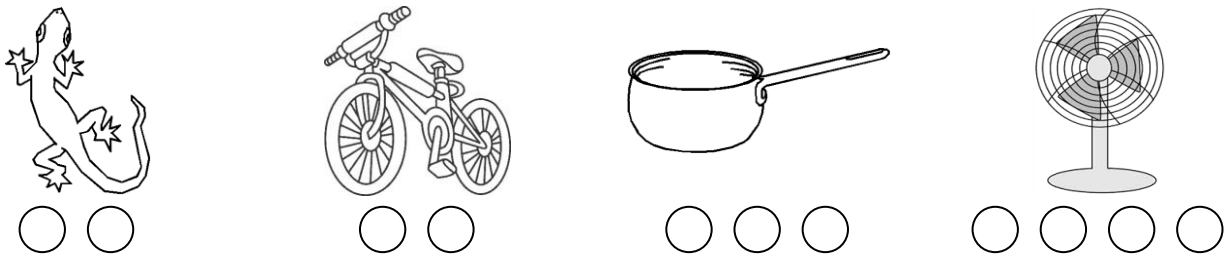
« lllll »

Trouve des objets de la maison qui contiennent le son « l ».

Entoure l'image si tu entends le son « l ».



Colorie la syllabe dans laquelle tu entends le son « l ».



Entoure la lettre : L | l

b	l	z	e	L	f	T	l	m	k
i	k	l	F	h	y	l	j	L	A
Kylian	Lyana	Railey	LOUNAH	Stanley	Yaëlle				

# Le son « m »

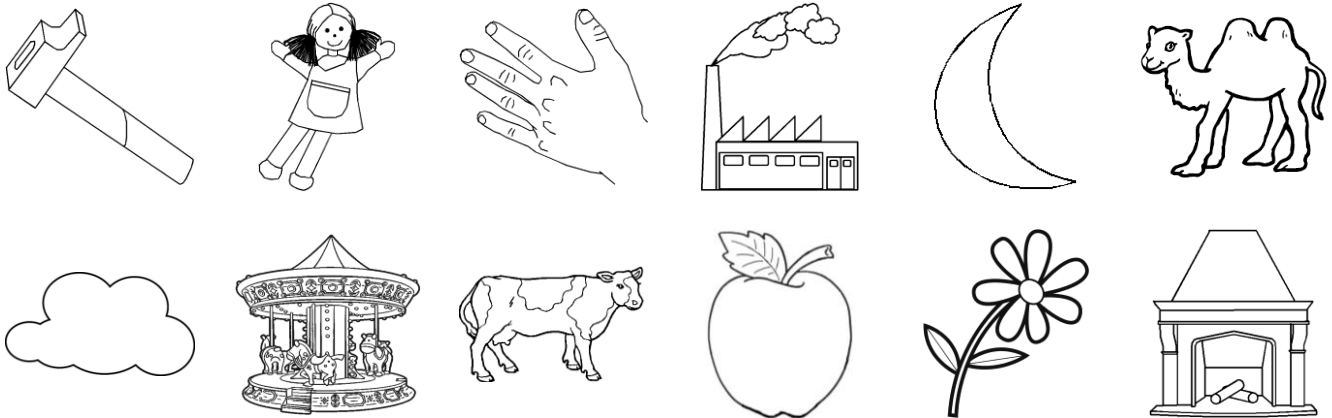


## Le monstre

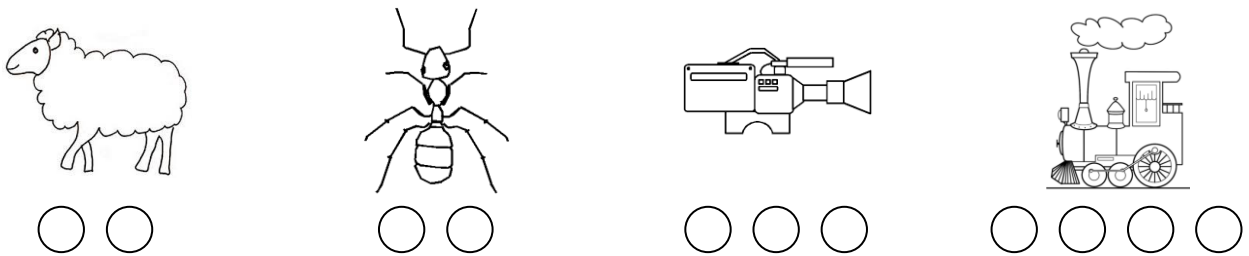
« mmmm »

Trouve des objets de la maison qui contiennent le son « m ».

Entoure l'image si tu entends le son « m ».



Colorie la syllabe dans laquelle tu entends le son « m ».



Entoure la lettre : M m m

m L n v m y N M n k  
 u h m w z M u v o m  
 MARISSA dimanche mardi MATTEO maman Mathys

# Numération

Dessine le nombre de fleurs indiqué.

10

8






11

9

12


# Comparaison de nombres

Sur chaque ligne, colorie la case qui contient **le plus** de fleurs.



# Graphisme

Décore la fleur.  
(Aide-toi du répertoire de graphisme).



# *Écriture cursive*

l -

la -

le -

li -

lo -

lu -

lé -



# *Écriture cursive*

*m -*

*ma -*

*me -*


*mi -*

*mo -*

*mu -*

*mé -*

# Poésie



## Le petit jardinier

Voici mon petit jardin !  
(montrer la paume de sa main)



J'y ai semé des graines.  
(tapoter la paume du bout des doigts de l'autre main)



Je les recouvre de terre noire.  
(fermer la main)



Voici la bonne et douce pluie !  
(tapoter la dos de la main fermée avec les doigts de l'autre main)



Le soleil brille dans le ciel !  
(faire un large geste de la main libre)



Et voici une, deux, trois, quatre, cinq petites fleurs...  
(déplier les doigts l'un après l'autre)

---

## Découvrir le vivant

Regarde la vidéo suivante : <https://www.youtube.com/watch?v=Zi0veiCpKXI>

Maintenant amuse-toi à semer une graine de haricot. Il faut l'arroser et la mettre au soleil.

N'oublie pas de faire des photos !