

MAI



Entoure les mots identiques au modèle.

MAI	mai	<i>mai</i>
AMI	mai	<i>mia</i>
IAM	ima	<i>mai</i>
MAI	mai	<i>iam</i>
MAI	ami	<i>mai</i>
MIA	mai	<i>mais</i>
MAI	mia	<i>mai</i>

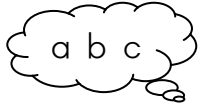
Repasse sur le mot et écris le mot : **mai**

mai - *mai* - *mai* - *mai*

Principe alphabétique

Découpe et colle les lettres pour reconstituer le mot MAI dans les trois écritures.

M A I



A	M	I
i	a	m
m	i	a

Principe alphabétique

Entoure les lettres qui correspondent à chaque personnage.



e a o a a e



o a e a e u



é o i é a i



i u y a i u



o a é e a a




y i é i y e


Phonologie

Colorie l'alpha qui correspond à la description.


1. Je suis tout rond. J'adore faire des bulles.




2. J'ai d'immenses nattes. J'adore faire du cheval.




3. Je tiens en équilibre sur un fil. Je suis le cousin de Madame i.



4. Je suis très savante. De nombreux visiteurs viennent me poser des questions.




5. J'aime faire des blagues. Je porte ma canne à l'envers.



Phonologie

Place les images dans la bonne maison.





Sudoku

Dans chaque grille, les nombres de 1 à 9 doivent tous apparaître en **une seule fois**. Complète chaque grille avec le nombre qui manque.

Aide : Récite les nombres dans l'ordre de 1 à 9 en les cherchant un par un.

1	2	3
4		6
7	8	9

1		7
2	5	8
3	6	9

9	4	
8	5	2
7	6	1


1	7	8
	6	9
3	4	5






7	9	3
6	1	2
	5	4

	3	9
1	2	8
6	4	7

Puzzle

Découpe puis reconstitue le puzzle des alphas.





Ecriture

a -

n -

b -

o -

c -

r -

d -

q -

e -

z -

f -

s -

g -

t -

h -

u -

i -

v -

j -

w -

k -

x -


l -

y -

m -

z -

TIMIDE ET COQUET



Timide et coquet
Je m'appelle le muguet
Dans mes feuilles je me cache
De peur qu'on ne m'arrache.
Et s'il est vrai que je porte bonheur
Venez, venez je vous offre mon cœur