

Principe alphabétique

Relie les lettres identiques

h	•	•	n	•	•	o	•	•	z
a	•	•	h	•	•	v	•	•	o
b	•	•	u	•	•	z	•	•	q
g	•	•	w	•	•	m	•	•	y
w	•	•	a	•	•	q	•	•	c
n	•	•	b	•	•	y	•	•	i
p	•	•	f	•	•	c	•	•	k
t	•	•	l	•	•	e	•	•	d
u	•	•	g	•	•	d	•	•	v
r	•	•	p	•	•	j	•	•	m
f	•	•	t	•	•	i	•	•	x
s	•	•	r	•	•	h	•	•	j
l	•	•	s	•	•	œ	•	•	e

Les mots de Pâques

Reconstitue les suivants (dans les trois écritures).

1

POULE



A B C

a b c

a b c

POULE				

2

LAPIN



A B C

a b c

a b c

LAPIN				

3

OEUF



A B C

a b c

a b c

OEUF			

4

CLOCHE



A B C

a b c

a b c

CLOCHE					

1

O	E	L	P	U
u	p	e	o	l
l	u	a	e	r

2

I	L	N	P	A
p	n	a	l	i
a	n	l	i	r

3


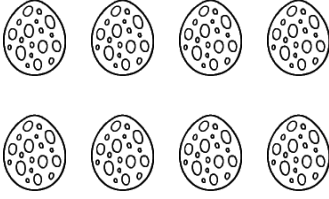
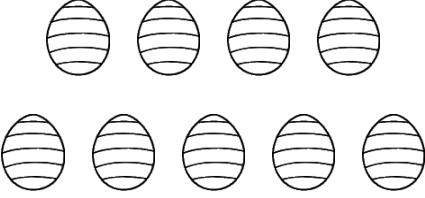


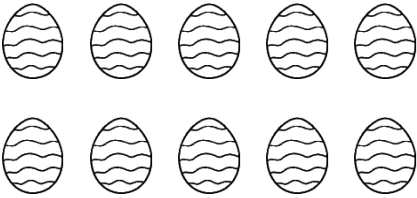
E	F	O	U
f	o	u	e
u	e	f	a

4

L	H	C	E	C	O
o	c	h	l	e	c
c	a	e	c	h	l

Numération

Compte, écris le nombre sur les pointillés et dessine autant de ronds que d'œufs.


	
	
	
	
	
	

Formes


Colorie en respectant le code de couleur.



jaune



rouge



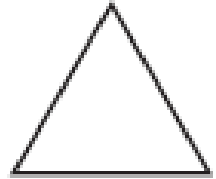
orange




violet



bleu






vert




Placement sur quadrillage

Place les étiquettes comme sur le modèle.

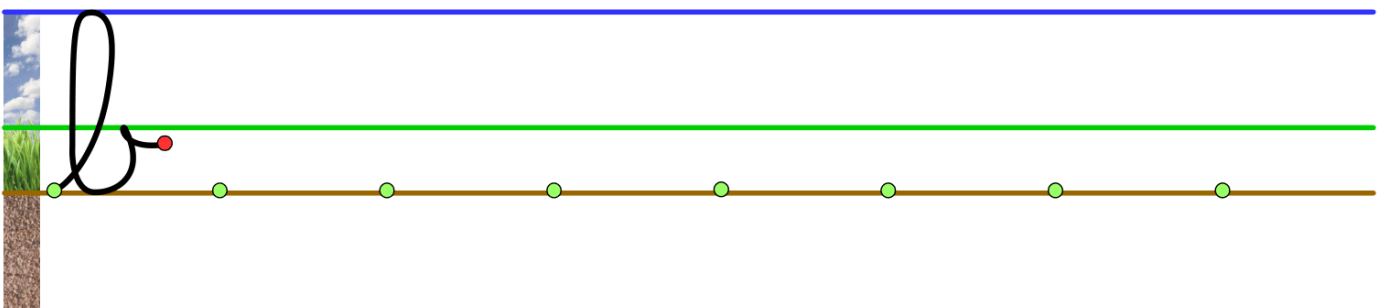
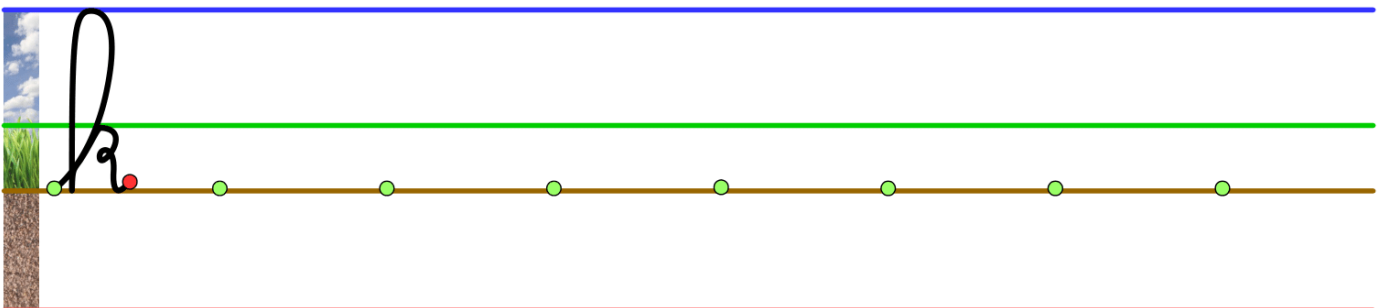
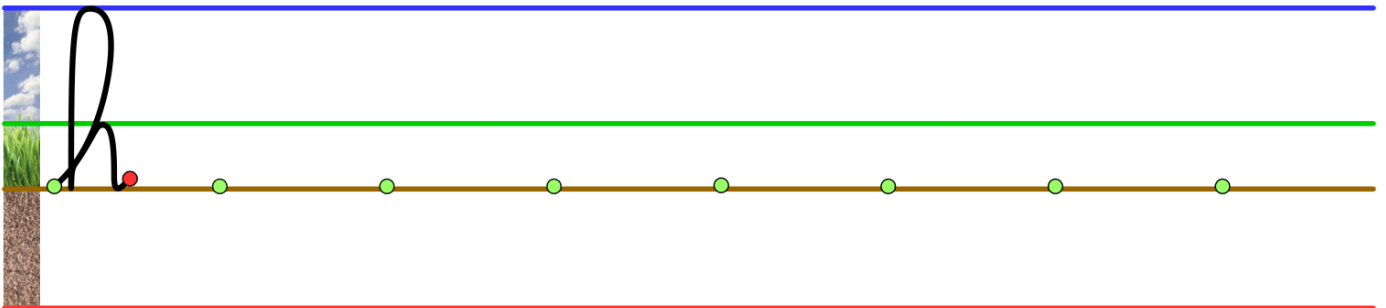
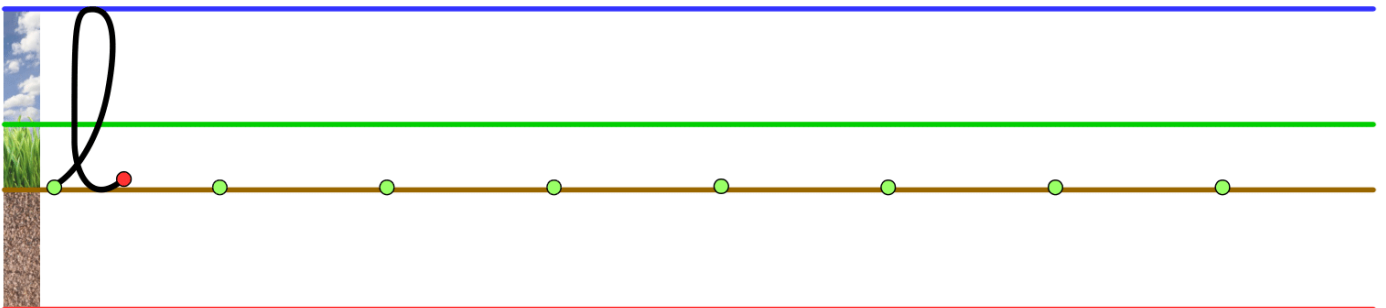
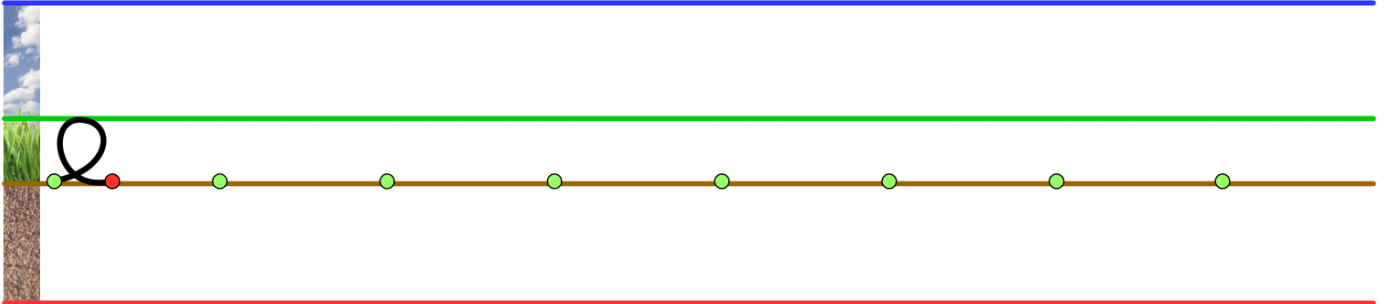


Graphisme

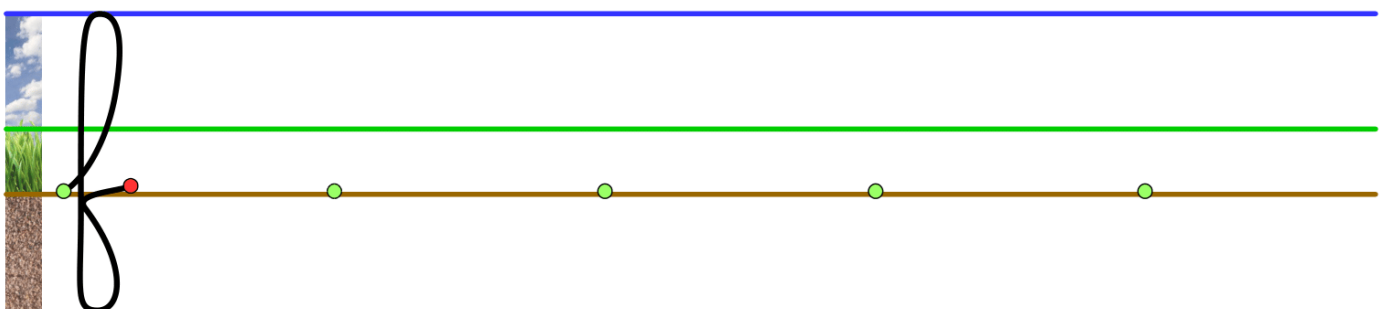
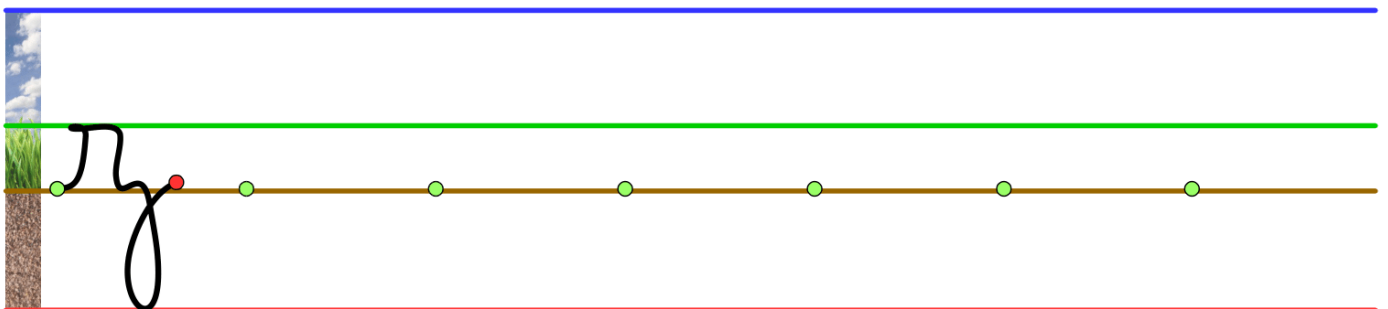
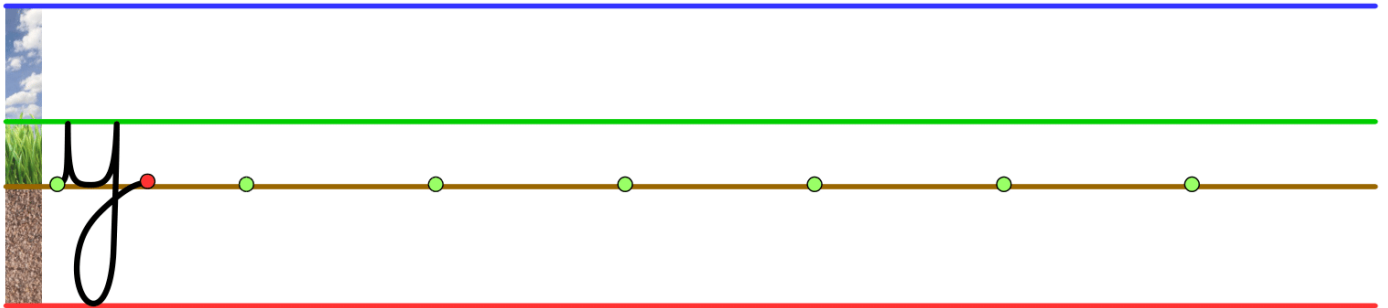
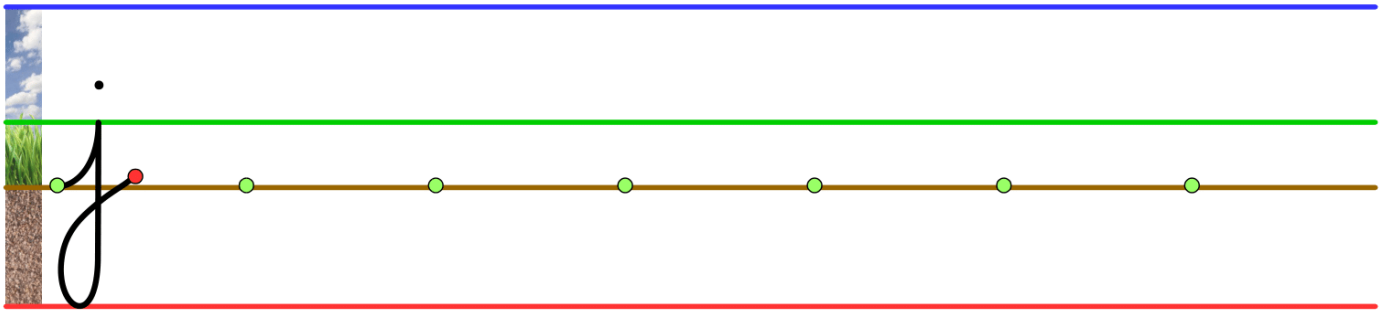
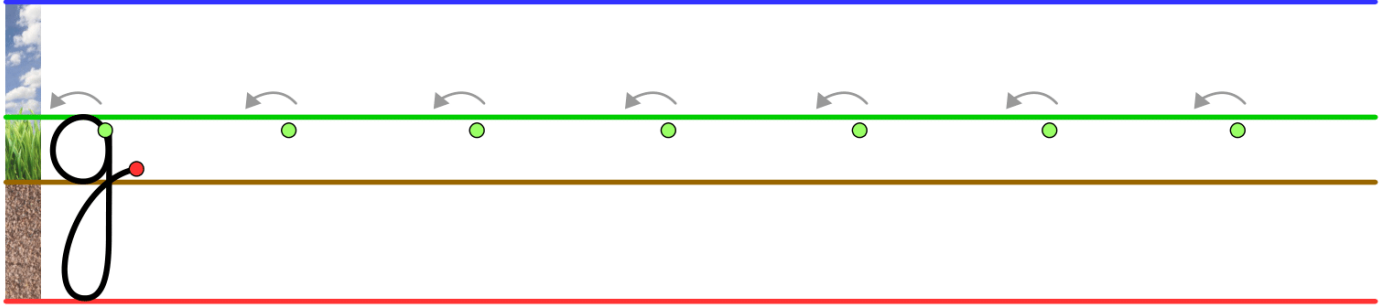
Décore le lapin.



BOUCLES EN HAUT










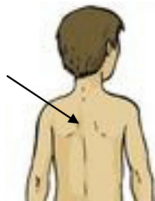




BOUCLES EN BAS







Phonologie

Trouve le mot-image qui convient lorsqu'on fusionne les deux mots-syllabes. Colle chaque image dans la bonne case.

Jeux sur les alphas

❖ Description des alphas :

https://www.logicieleducatif.fr/maternelle/planete-des-alphas/description_des_alphas.php



But : Associer un alpha voyelle à sa description.

❖ Memory sonore des alphas :

<https://www.logicieleducatif.fr/maternelle/planete-des-alphas/memory-sonore-des-alphas.php>



But : Connaître le nom des alphas (voyelles et consonnes).

Le son « i »



Madame i

« Hi ! Hi ! Hi ! »

Trouve des objets de la maison qui contiennent le son « i ».

Entoure l'image si tu entends le son « i ».



Entoure la lettre : l i i

L y l n i e y Y i h
 c i j y y l T i u Y
 l k y F j Y i l y i

AMBDILLAH dimanche Marissa Kylian LUNDI avril

Le son « u »


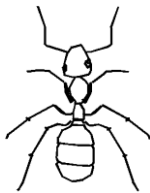

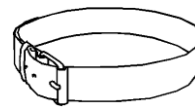



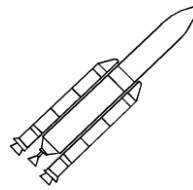
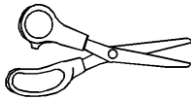



Mademoiselle u

« Hu ! Hu ! »

Trouve des objets de la maison qui contiennent le son « u ».

Entoure l'image si tu entends le son « u ».



Entoure la lettre : U u u

u

Y

a

i

O

c

v

U

w

u

l

v

C

u

w

y

n

u

m

U

m

U

i

V

u

c

u

o

y

W

JUPE

lune

Furiosa

USINE

prune

virus

CARROT CAKE



Ingédients :

4 oeufs	150 g de beurre	200 g de sucre	250 g de farine	1 sachet de sucre vanillé	1 cuillère à café rase de muscade	2 cuillères à café rases de cannelle	1 sachet de levure	300 g de carottes	du sucre glace (décoration)

Ustensiles :

1 saladier	1 fouet	1 cuillère à café	1 cuillère en bois	1 bol	1 économe	1 râpe	1 assiette	1 moule	1 balance	1 micro-ondes	1 four

Préparation :

1		Fais fondre le beurre au micro-ondes.
2		Dans le saladier, casse les oeufs.
3		Ajoute le sucre et le sucre vanillé et mélange au fouet.
4		Ajoute la muscade, la cannelle et le beurre fondu.
5		Ajoute la farine et la levure, continue à mélanger avec la cuillère en bois.
6		Épluche les carottes et râpe-les.
7		Ajoute les carottes au mélange.
8		Beurre le moule et verses-y le mélange.
9		Fais cuire 30 à 40 minutes à 180°C. Tu peux saupoudrer de sucre glace pour la décoration.