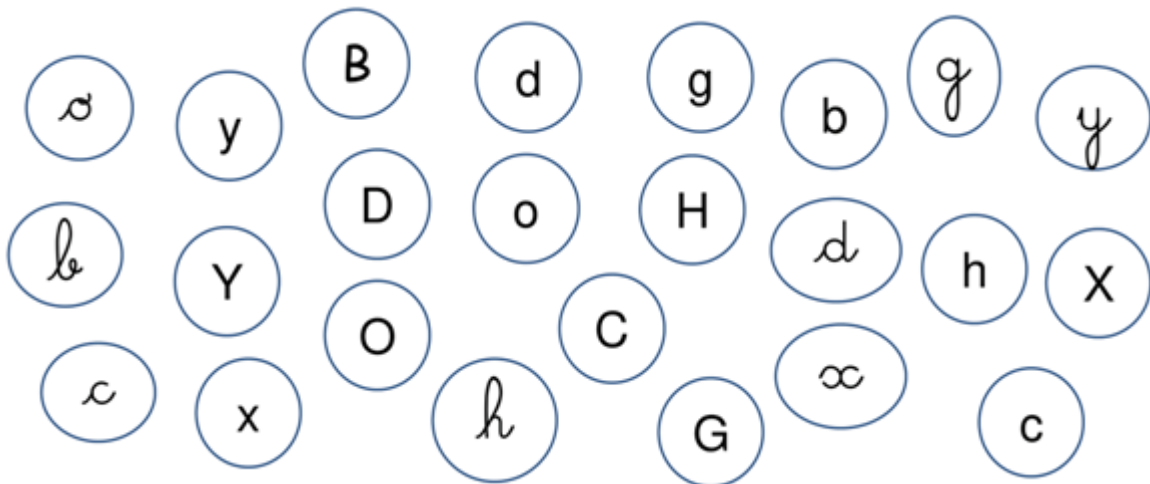
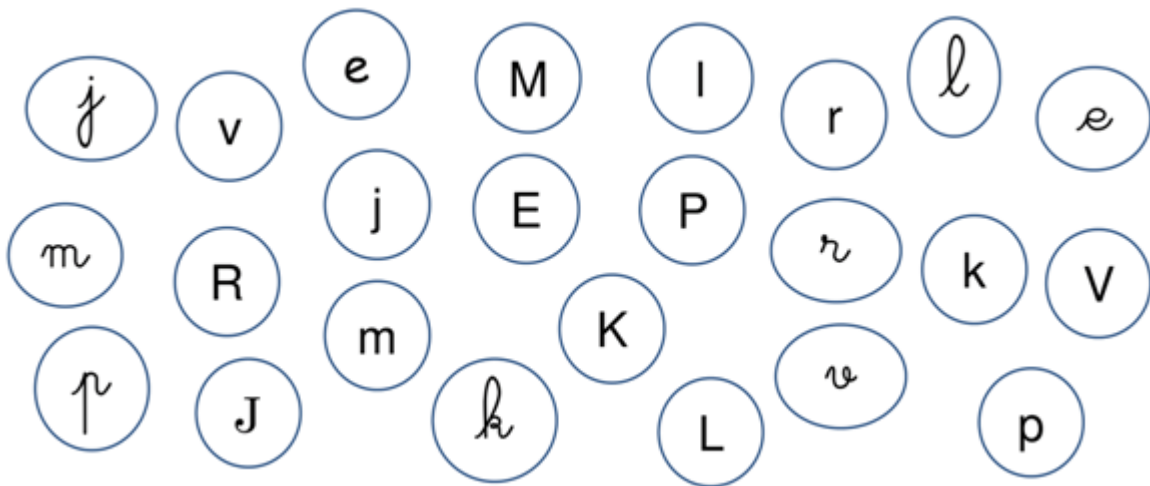
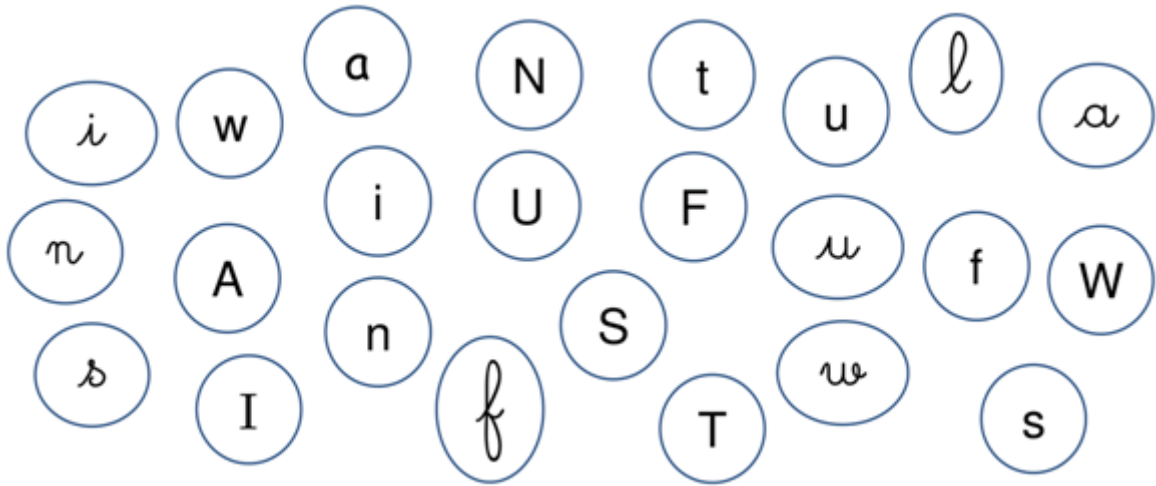


# Principe alphabétique

Colorie de la même couleur les lettres identiques



# Les mots de Pâques

Voici un jeu pour reconstituer les mots de Pâques :

<https://www.logicieleducatif.fr//français/mots/mots-de-paques.php>

Voici la configuration requise :






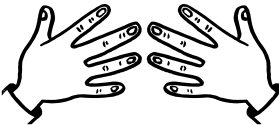

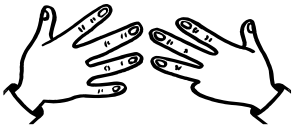
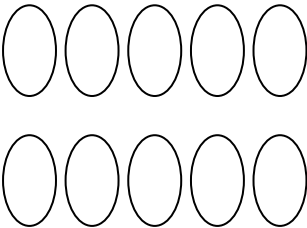
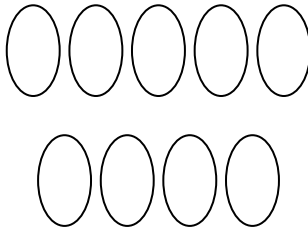
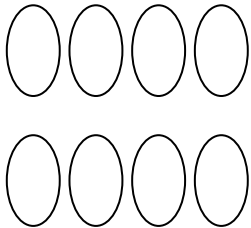
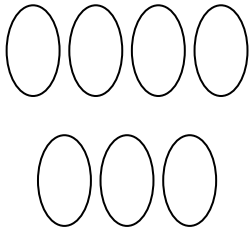


# Numération

Découpe et colle les étiquettes au bon endroit.












7	8	9	10

---









































































# Numération

Colorie autant d'œufs que le nombre demandé.

5	
9	
1	
7	
3	
0	
4	
2	
6	
8	
10	




-----

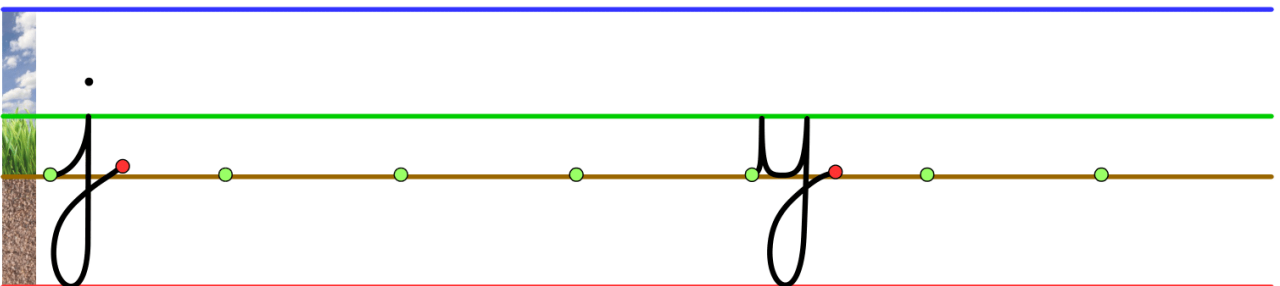
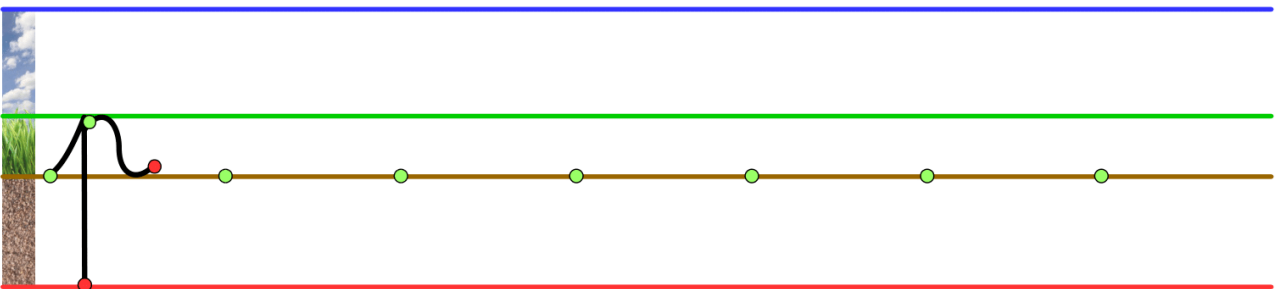
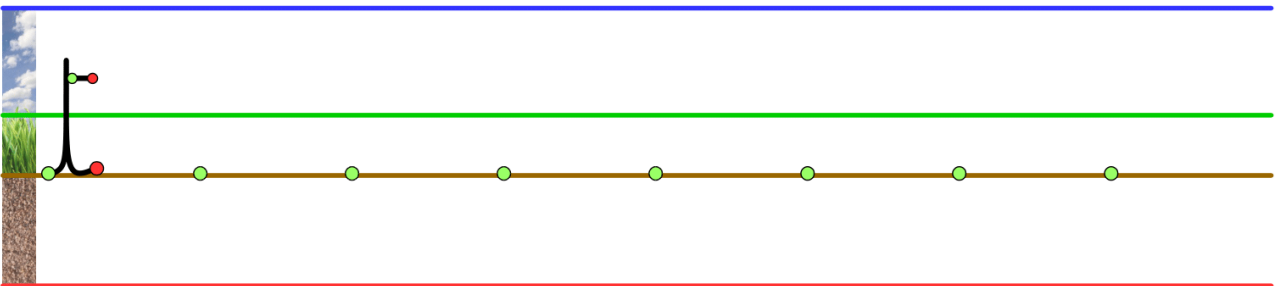
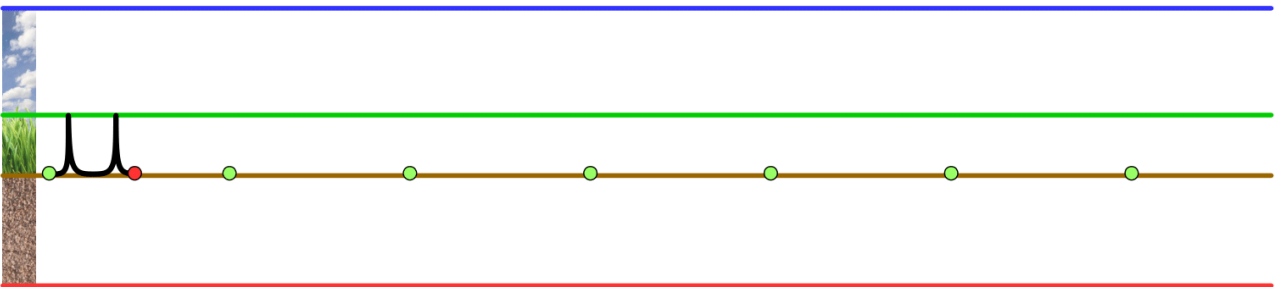
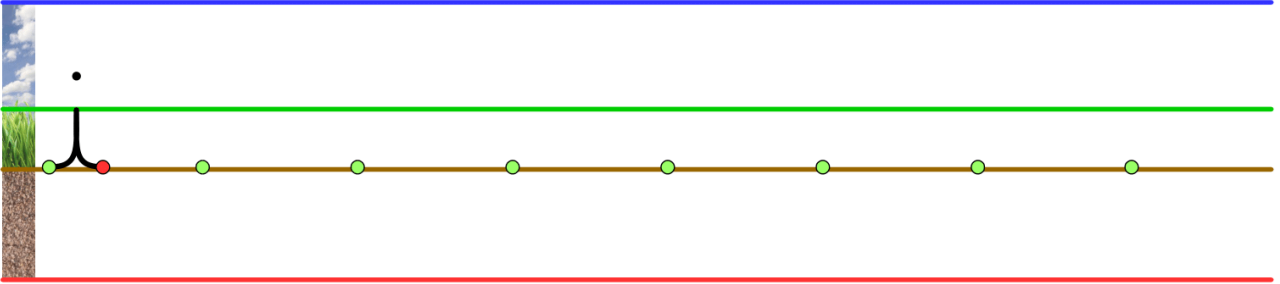
-----

# Graphisme

Décore la cloche.









# POINTES





# Phonologie

Trouve les deux mots-syllabes qui composent le mot-image présenté. Colle ces images dans les bonnes cases.

---

# Jeux sur les alphas voyelles

- ❖ Le chant des alphas :

<https://www.logicieleducatif.fr/maternelle/planete-des-alphas/chant-des-alphas.php>



**But :** Associer un alpha voyelle à son chant.

- ❖ Sauve la famille des voyelles des griffes de Furiosa :

<https://www.logicieleducatif.fr/maternelle/planete-des-alphas/jeu-alphas-6.php>



**But :** Repérer quel alpha-voyelle se cache dans des mots.


# Le son « a »



Monsieur a  
« Ah ! Ah ! Ah ! »

Trouve des objets de la maison qui contiennent le son « a ».

Entoure l'image si tu entends le son « a ».



Entoure la lettre : A a a a

A	d	C	a	g	A	q	a	a	O
o	a	d	a	a	c	e	b	A	d
a	a	q	e	o	a	a	c	a	a
SAMEDI	Loucas	Annaël	mardi	PAPA	Yarenka				

# Le son « o »




Monsieur o

« Oooh ! »

Trouve des objets de la maison qui contiennent le son « o ».

Entoure l'image si tu entends le son « o ».









Entoure la lettre : O o o

a	O	u	i	C	d	o	y	o	q
o	c	p	g	o	a	q	D	u	O
Q	d	O	A	i	o	B	o	q	c
ECOLE	Noéra	Mattéa	ENZO	cloche	octobre				







# GÂTEAU AU CHOCOLAT









## Ingrédients :

					
200 g de chocolat	125 g de beurre	4 oeufs	200 g de sucre	100 g de farine	1 sachet de levure

## Ustensiles :

						
2 saladiers	2 cuillères en bois	1 couteau	1 moule	1 verre doseur	1 micro-ondes	1 four

## Préparation :

<b>1</b>		Casse le chocolat en petits morceaux dans un saladier.
<b>2</b>		Coupe le beurre en petits dés et ajoute-le au chocolat. Fais fondre au micro-ondes.
<b>3</b>		Dans un saladier, mélange les oeufs et le sucre. Puis ajoute la farine et la levure.
<b>4</b>		Verse le chocolat et le beurre fondus dans la préparation et mélange.
<b>5</b>		Beurre le moule et verses-y le mélange.
<b>6</b>		Fais cuire à 180°C pendant 25 minutes.