


AVRIL



Entoure les mots identiques au modèle.

AVRIL	avril	<i>avril</i>
AVRIL	livra	<i>avril</i>
VARIL	avril	<i>lariv</i>
AVRIL	alvri	<i>varli</i>
LAVRI	avril	<i>avril</i>
AVRIL	varli	<i>avril</i>
ALVIR	avril	<i>avril</i>

Repasse sur le mot et écris le mot : *avril*

avril

avril

avril

Principe alphabétique

Découpe et colle les lettres pour reconstituer le mot AVRIL dans les trois écritures.

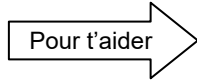
A V R I L



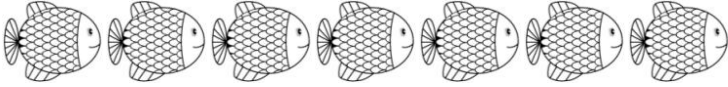
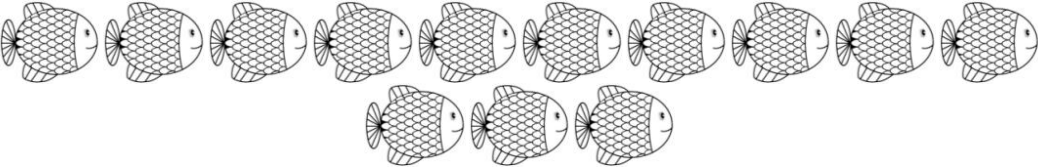
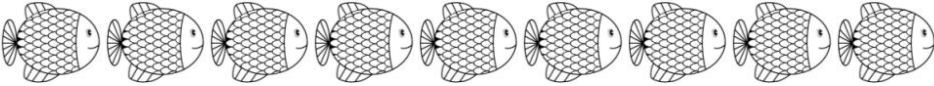
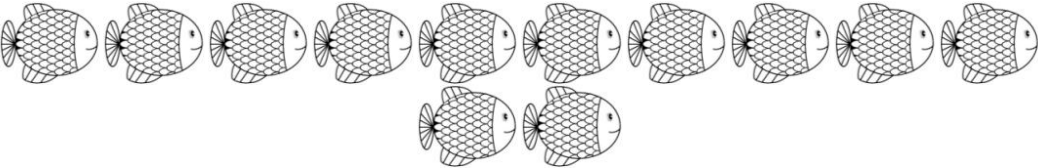
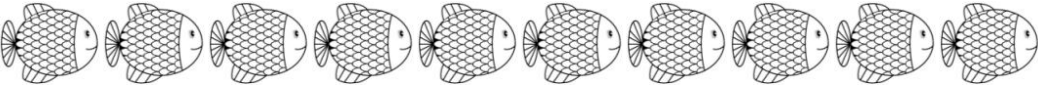
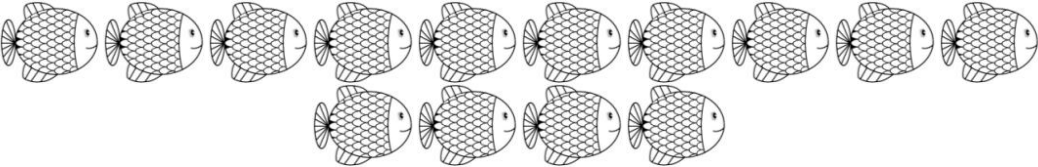
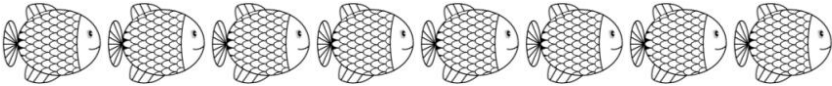
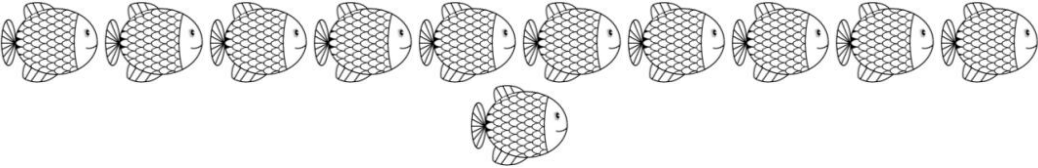
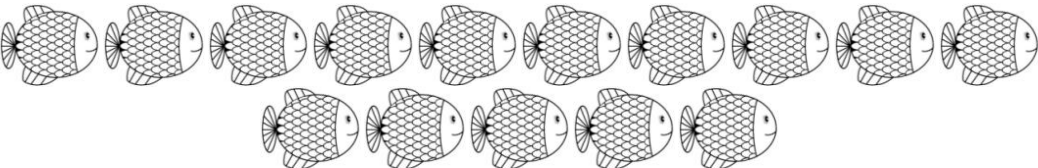
I	R	A	L	V
l	a	r	v	i
v	i	l	a	r

Numération

Compte le nombre de poissons et écris le résultat.



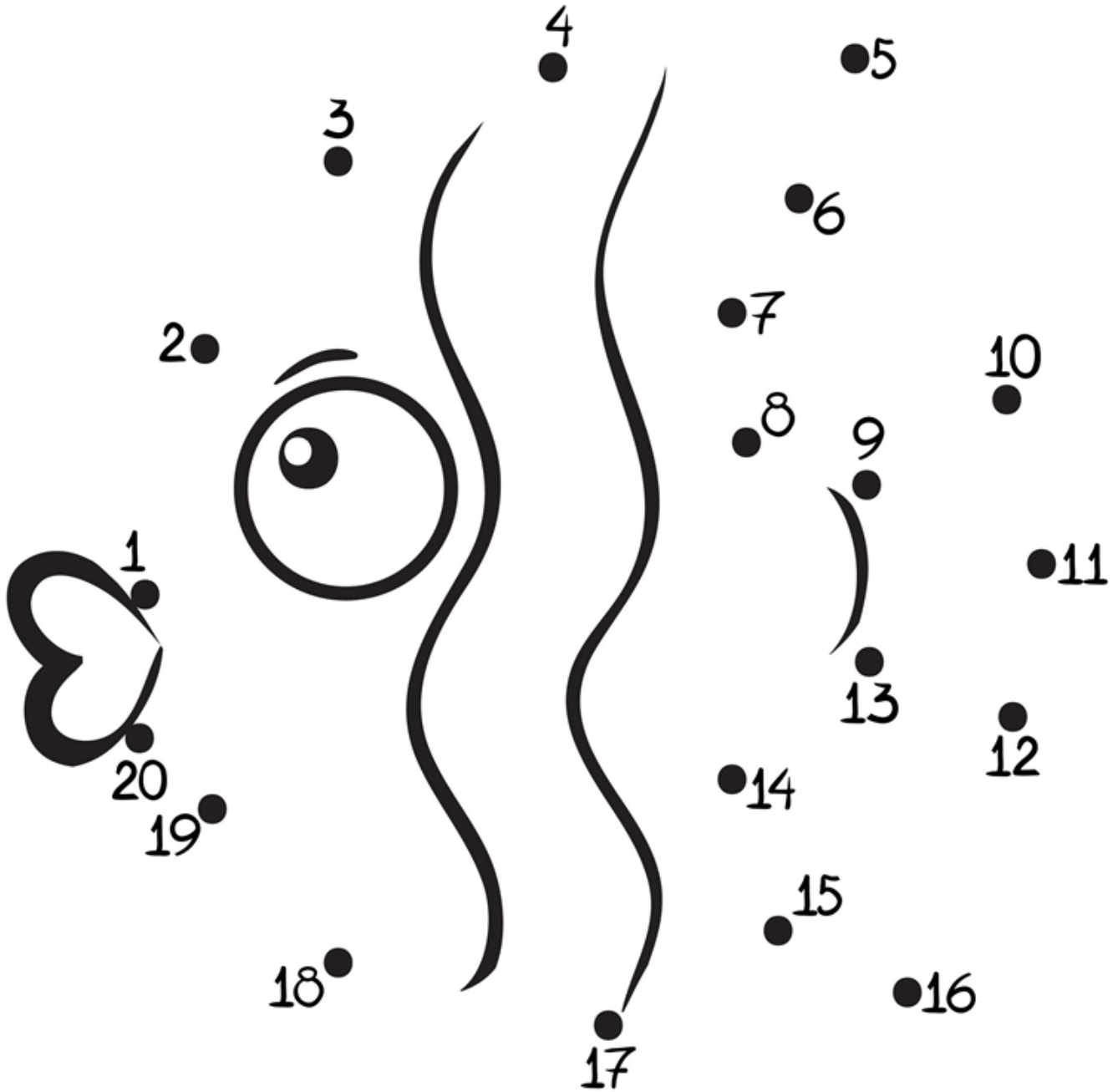
	1	2	3	4	5	6	7	8	9
10	11	12	13	14	15	16	17	18	19

Ordre numérique

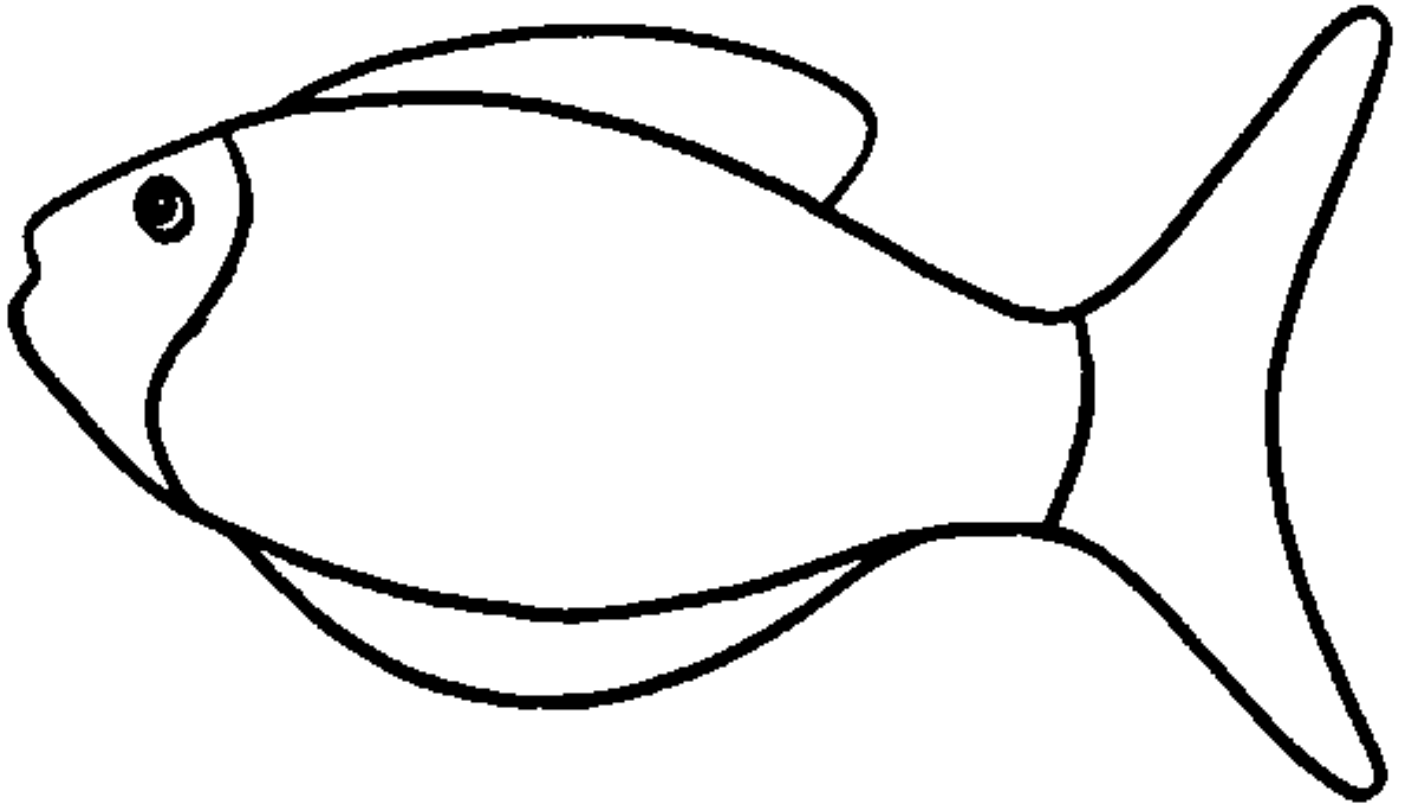
Relie les points dans l'ordre de la bande numérique et colorie le dessin.

1	2	3	4	5	6	7	8	9	10	11	12	13	14	15	16	17	18	19	20
---	---	---	---	---	---	---	---	---	----	----	----	----	----	----	----	----	----	----	----



Graphisme

Dessine les écailles du poisson.



Poésie

Apprends la poésie « Poisson d'avril ». Colorie l'enfant, dessine un poisson, découpe-le et colle-le sur le dos de l'enfant (au choix : la fille ou le garçon).

Poisson d'avril

J'ai vu un poisson

Sur ton dos.

Ce n'était pas

Un poisson rouge,

Ce n'était pas

Un poisson lune,

Ce n'était pas

Un poisson chat.

Non,

Bien accroché

A son fil,

C'était juste

Un poisson d'avril !



Poisson d'avril

J'ai vu un poisson

Sur ton dos.

Ce n'était pas

Un poisson rouge,

Ce n'était pas

Un poisson lune,

Ce n'était pas

Un poisson chat.

Non,

Bien accroché

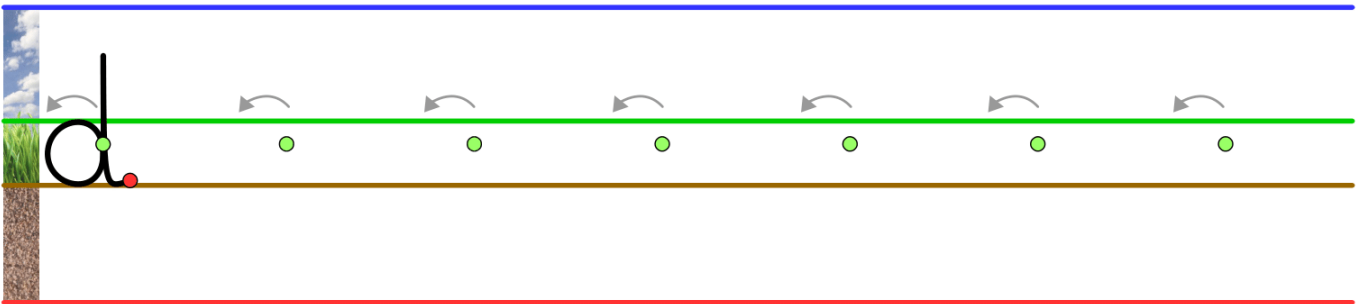
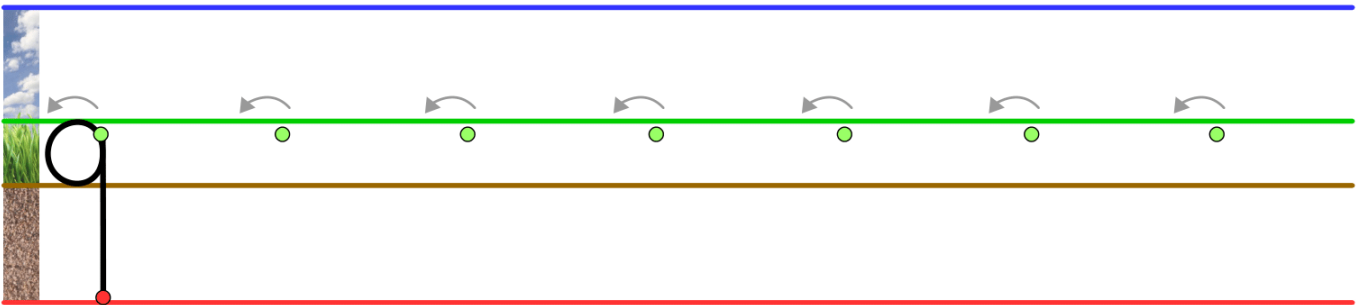
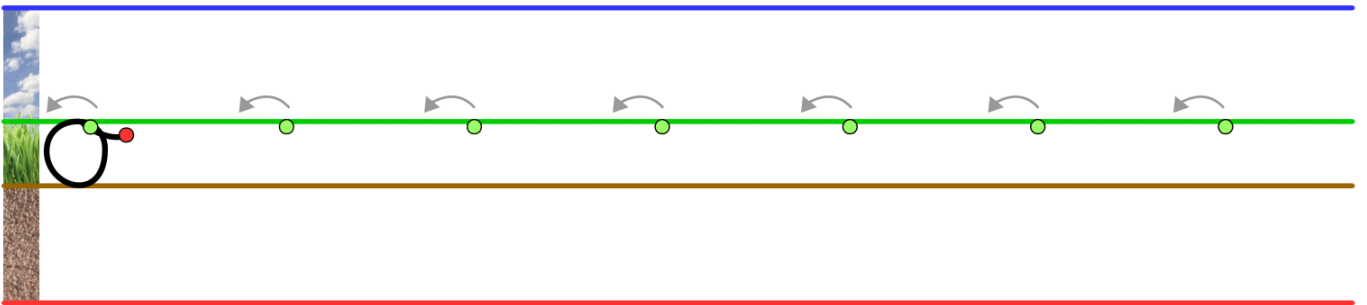
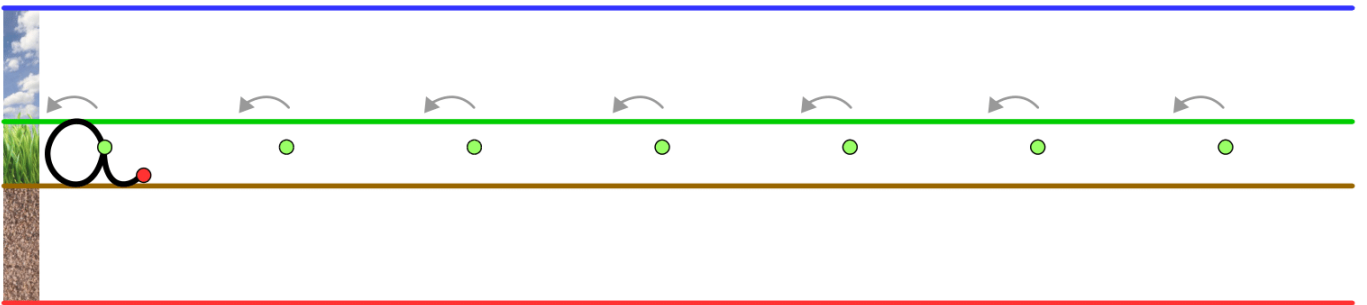
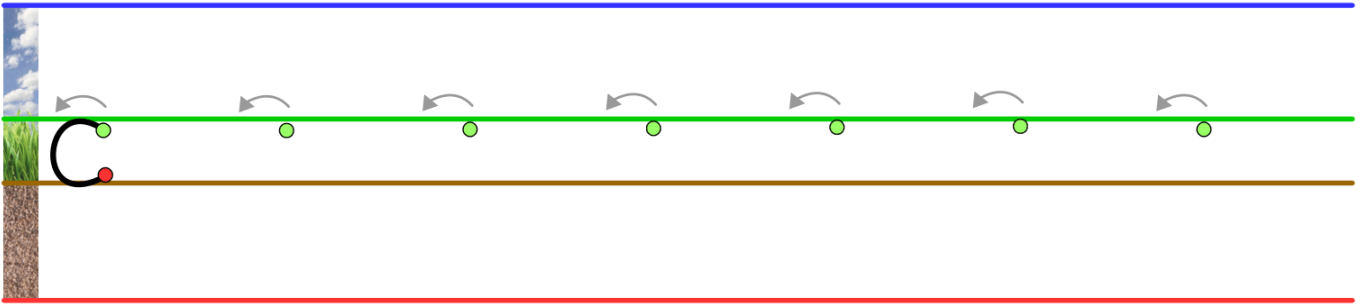
A son fil,

C'était juste

Un poisson d'avril !






RONDES



Phonologie

Découpe et colle les images à côté celle qui se termine par la même syllabe.



GÂTEAU YAOURT



Ingrédients :

				3 oeufs	1 sachet de levure	1 sachet de sucre vanillé	1 noix de beurre

Ustensiles :

1 saladier	1 cuillère en bois	1 moule	1 four

Préparation :

1		Dans un saladier, mélange le yaourt, la farine, la levure.
2		Ajoute et mélange le sucre, le sucre vanillé et l'huile.
3		Casse les oeufs et ajoute-les à la pâte.
4		Beurre le moule et verses-y le mélange.
5		Fais cuire à 180°C pendant 30 minutes.