
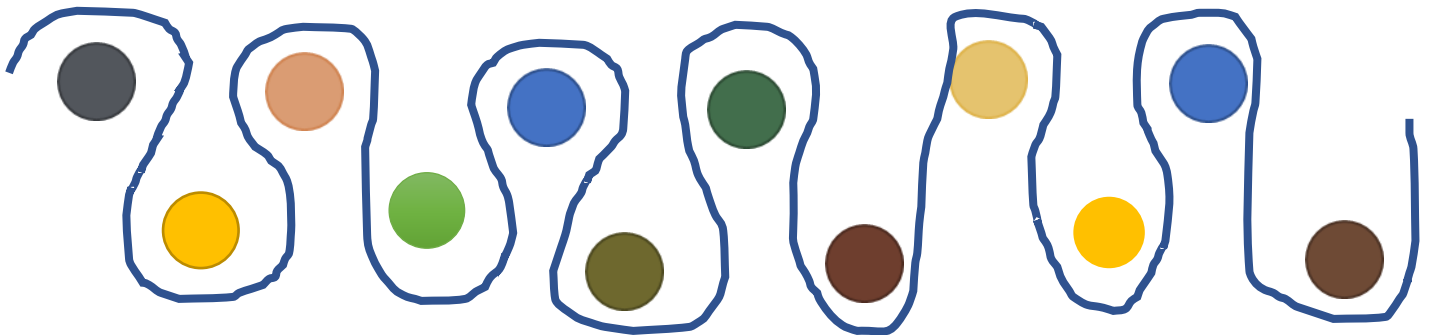


Jeux de crayons. Jouons à apprendre à écrire

1. Activité préalable : dessine des petits ronds sur l'équivalent de 2 lignes comme cela




Et maintenant avec un crayon, promène-toi autour des ronds, sans les toucher, comme cela



Variante, tu pourras refaire l'activité en reliant toutes les gommettes entre elles.

2. Activité préalable : colle des petits morceaux de papier découpés (parce que maintenant tu sais le faire) de 2 couleurs différentes en alternance algorithmique 1/1, comme nous l'avons déjà fait. On commence toujours par coller depuis la gauche vers la droite, dans le sens de l'écriture
Tu pourras faire 2 lignes d'algorithmes, pour 2 activités différentes
En premier, tu pourras relier les formes avec des traits horizontaux, bien droits :



En deuxième activité, pour une des couleurs, trace des traits depuis la forme vers le haut et pour l'autre couleur, trace des traits qui partent de la forme et qui vont vers le bas. Les traits peuvent être plus long que sur ce modèle.

