




Boucle d'or et les 3 ours

Voici les exercices de **situation dans l'espace** avec l'histoire Boucle d'or et les 3 ours. **Situer des objets entre eux et par rapport à soi.**

Consigne : demandez à votre enfant de placer un ours (ou une peluche) sur une chaise, sous une chaise, à côté d'une chaise, etc... Voici des images que votre enfant ne doit pas voir pour commencer, il doit vous ECOUTER et faire ce que vous lui demandez.

2 ème partie du jeu, Votre enfant regarde les images et c'est lui qui vous dit « l'ours est près de la chaise, l'ours est devant la chaise...etc » et c'est vous qui validez la réponse ou non, et qui l'aidez à utiliser le bon vocabulaire

<p>DEVANT</p> 	<p>DERRIERE</p> 
<p>SUR/DESSUS</p> 	<p>SOUS/DESSOUS</p> 
<p>ENTRE</p> 	<p>A CÔTE DE</p> 

<p style="text-align: center;">LOIN</p> 	<p style="text-align: center;">PRES</p> 
<p style="text-align: center;">DANS/DEDANS</p> 	

3^{ème} partie du jeu, Vous demandez à votre enfant de placer son ours **sur** la chaise et lui doit se placer à **côté de** l'ours, c'est une **double consigne**. L'ours est positionné par rapport à la chaise et l'enfant se positionne par rapport à l'ours, ce qui est difficile.



On peut imaginer plusieurs possibilités pour « ton ours est placé **sur** la chaise et toi tu te places **sous** ton ours ». L'enfant devra dans ce cas être assis sur la chaise avec l'ours sur lui et on acceptera qu'il soit sous la chaise aussi.