



Lavez, frottons  
Frottez, lavons

Un petit ours à la rivière  
S'en allait se débarbouiller  
Il se posait sur son derrière et se frottait le bout du nez

Qu'il est mignon ce p'tit ourson  
Entouré de bulles de savon

Et splich et splach  
Et floc floc floc  
Et brrr brrr



Lavez, frottons  
Frottez, lavons

Deux petits ours à la rivière  
S'en allaient se débarbouiller  
Ils se posaient sur leur derrière et se frottaient le bout du nez

Qu'ils sont mignons ces p'tits oursons  
Entourés de bulles de savon

Et splich et splach  
Et floc floc floc  
Et brrr brrr

Qu'ils sont mignons ces p'tits oursons  
Entourés de bulles de savon



Lavez, frottons  
Frottez, lavons

Trois petits ours à la rivière  
S'en allaient se débarbouiller  
Ils se posaient sur leur derrière et se frottaient le bout du nez

La Tit 'Classe 03-04-20

CLIQUE ICI

(ctrl + clic)

Voici ici un lien pour regarder des ours, des vrais !

<https://www.youtube.com/watch?v=v7d79TFd5s8>

Et voici la comptine avec les signes à apprendre, nous la chanterons ensemble jeudi prochain en classe virtuelle

<https://www.youtube.com/watch?v=UAUmGUocic8>

Avec en annexe le texte (juste au-dessus)



Et voici une histoire à écouter avec un casque (c'est un essai/ un test)



Boucle d'Or de  
Byron Barton lu.mp3

CLIC-CLIC

*Ça fonctionne !!!*






## Tourne en rond

### Travail pour les TPS

: Vous découvrirez dans ce défi une mission toute ronde de la plus haute importance !

[https://f92761c0-bd01-421c-8bb0-](https://f92761c0-bd01-421c-8bb0-7f7a7d851952.filesusr.com/ugd/41305c_1f6e5341b6c049e8bad946ddb2bc8d23.pdf)

[7f7a7d851952.filesusr.com/ugd/41305c\\_1f6e5341b6c049e8bad946ddb2bc8d23.pdf](https://f92761c0-bd01-421c-8bb0-7f7a7d851952.filesusr.com/ugd/41305c_1f6e5341b6c049e8bad946ddb2bc8d23.pdf)



### Travail pour les PS

Consigne : dessine les cheveux de Boucle d'Or avec un feutre ou un crayon de la bonne couleur (Quelle couleur ?) et fais des mouvements tournants depuis son visage pour dessiner ses cheveux bouclés.



BOR dessin cheveux.pdf

BOUCLE  
D'OR



Le coronavirus



Comment\_aider\_votre\_enfant\_anxieux\_f

Ce document a été envoyé par le Recotrat et peut vous être utile si vous trouvez votre enfant anxieux à la maison (ou pour vous-même)

Ici, le lien d'une infographie sur le Coronavirus pour les enfants

[https://f92761c0-bd01-421c-8bb0-](https://f92761c0-bd01-421c-8bb0-7f7a7d851952.filesusr.com/ugd/41305c_1f6e5341b6c049e8bad946ddb2bc8d23.pdf)

[7f7a7d851952.filesusr.com/ugd/41305c\\_1f6e5341b6c049e8bad946ddb2bc8d23.pdf](https://f92761c0-bd01-421c-8bb0-7f7a7d851952.filesusr.com/ugd/41305c_1f6e5341b6c049e8bad946ddb2bc8d23.pdf)

Défi n° 3 Dessinons le Coronavirus (et je le ferai aussi !!)



Le LOUVRE – les enfants - Maitresse s'exprime, retrouvez le lien pour pouvoir vous exprimer vous aussi, et j'attends votre retour (pour ceux qui ne l'ont pas encore fait Par vidéo, ou audio, puisque nous travaillons l'expression orale.


### L'initiale de votre prénom décorée

Où en êtes-vous ?

Voici à quoi pourrait ressembler le résultat :

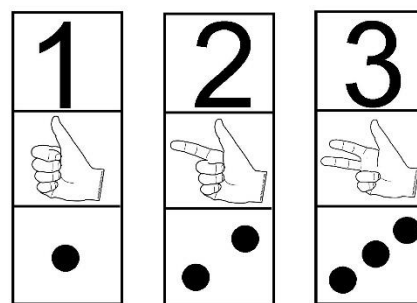
Nous ne collerons pas les prénoms ni les photos.

Je rappelle que pour **les TPS**, il s'agit après avoir décoré la feuille de coller des morceaux de papier à l'intérieur de l'initiale dessinée et découpée par un grand.



### Numération — dénombrement

#### Pour les PS



Mémoriser des collections témoins de doigts de 1 à 3

Vous montrez des collections d'objets à votre enfant (1 à 3 objets)

Et vous demandez à votre enfant de dire combien il y a d'objets



Consigne pour  
dénombrer 3.aup

Écoutez ici la consigne

Votre enfant pourra donc poser ses doigts sur les objets avant de vous donner la réponse  
Pour vérifier, on pourra poser chaque objet sur chaque doigt montré, on associe 1 avec 1

## Pour les TPS


Vous utiliserez le dessin des 3 ours que je vous ai déjà envoyé  
(vous devrez découper les ours)

et vous demanderez à votre enfant de trouver le nombre

d'objet (ex des fruits) qu'il faut pour X ours (poser sur une table le nombre de dessin voulu)

Ex : vous montrez le dessin de 2 ours, ne dites rien, votre enfant doit prendre 2 objets

Vous montrez 3 ours, votre enfant, sans compter, doit visualiser 3 ours et prendre 3 objets



Et voici l'imagier de l'histoire de Boucle d'Or et les 3 ours, ici encore, le travail est un travail oral



imagier-Trois-ours.  
pdf