


Explorer le monde – Explorer le monde du vivant

La chenille

|


La famille des insectes

Observez les deux images.



Tête

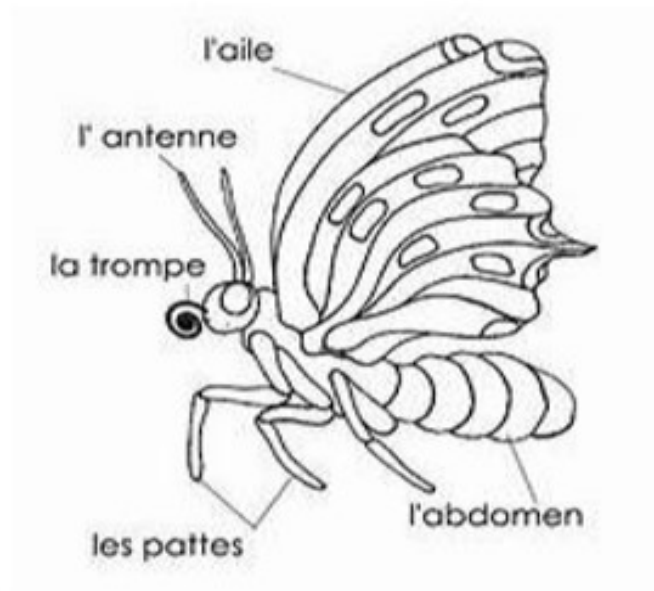
abdomen



Thorax

6 pattes

ventouses



Que pouvez- vous observer et expliquer à votre enfant :

La chenille et le papillon ont **6 pattes**. Ils ont aussi une **tête**, un **abdomen** et un **thorax**

➔ **La chenille et le papillon sont des insectes .**

On peut observer les ventouses sous l'abdomen de la chenille qui lui permettent de se fixer aux feuilles et aux tiges. Vous noterez aussi que les pattes de la chenille et du papillon sont attachées au thorax .

On pourra noter les mandibules de la chenille qui lui permettent de couper les feuilles et tiges et de les manger. Le papillon a une trompe qui lui permet de se nourrir.

La chenille et le papillon ont 2 yeux.

Le papillon a 2 antennes et des ailes.

Tu vas maintenant observer les photos d'animaux qui suivent et répondre à la question : est-ce que cet animal est un insecte ? (en t'appuyant sur ce que tu as observé sur la chenille et le papillon, à savoir qu'un insecte a 6 pattes, 1 abdomen, 1 thorax...) Essaie d'expliquer pourquoi à tes parents !

Envoie- moi tes réponses !!

Une mouche
(elle a 6 pattes, 1 abdomen, 1 thorax et des ailes)



Un escargot



Un enfant



Une fourmi
(elle a 6 pattes, 1 abdomen, 1 thorax)



Un ver de terre



Une libellule
(elle a 6 pattes, 1 abdomen, 1 thorax et des ailes)



Une coccinelle
(elle a 6 pattes, 1 abdomen, 1 thorax et des ailes cachées)




Une guêpe
(elle a 6 pattes, 1 abdomen, 1 thorax et des ailes)



Un poisson



**Un
serpent**



Une étoile de mer



Une araignée



C'est le piège : elle a 8 pattes !!! Attention !!