

# Activités pour développer la motricité fine (grande section)

*Les activités de motricité fine sont essentielles car elles permettent de faire travailler les muscles des doigts, ce qui rendra votre enfant plus habile. Il est donc important de faire les ateliers tous les jours de la semaine (ateliers sur une semaine).*


Activité 1 : construire les premiers outils pour structurer sa pensée : reproduire un algorithme de trois couleurs

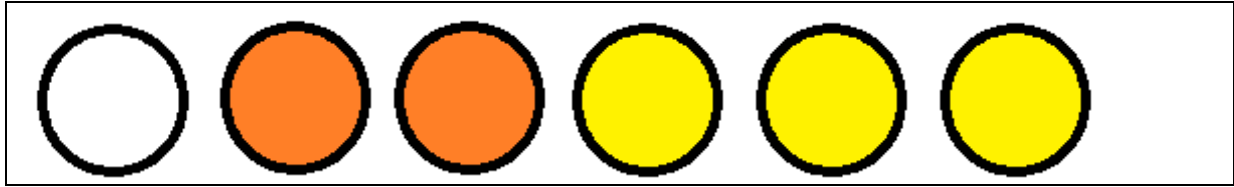
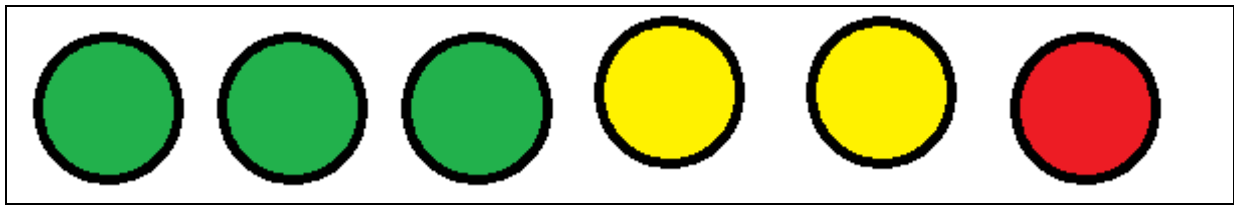
Matériel : des bouchons de plusieurs couleurs, des algorithmes à poursuivre

Consigne : « J'observe l'algorithme et le poursuis avec les bouchons »



Algorithmes à poursuivre :







Activité 2 : Mobiliser le langage dans toutes ses dimensions : reconnaître les mots UN et UNE

Matériel : une planche de mot-image, 5 bouchons avec le mot UN, 5 bouchons avec le mot UNE

Consigne : « Je place à côté de chaque mot l'article qui convient


	POISSON 
	REQUIN 

BALEINE 

PIEUVRE 

CRABE 

TORTUE 

MEDUSE 

MER 

COQUILLAGE 

CORAIL 