

1 → Construire Chaperon Rouge et Loup :

Imprime ou reproduis les formes géométriques de la [page 2](#). Colorie les de la bonne couleur et découpe chaque pièce. Colle pour faire le chaperon rouge et le loup, fais le visage du loup et fais le décor de la forêt derrière les deux personnages. Tu as un modèle en [page 3](#).



2

→ Le bon chemin

Chaperon rouge doit trouver le bon chemin sur la [page 4](#) pour arriver chez sa grand-mère. Attention, elle ne doit pas se faire attraper par un loup ! Si le loup dort derrière l'arbre elle peut passer. Si il la regarde devant l'arbre, elle ne doit pas prendre ce chemin et passer !

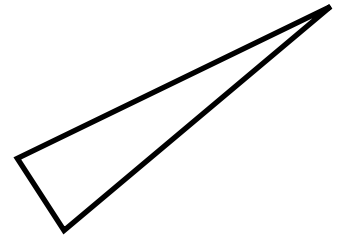
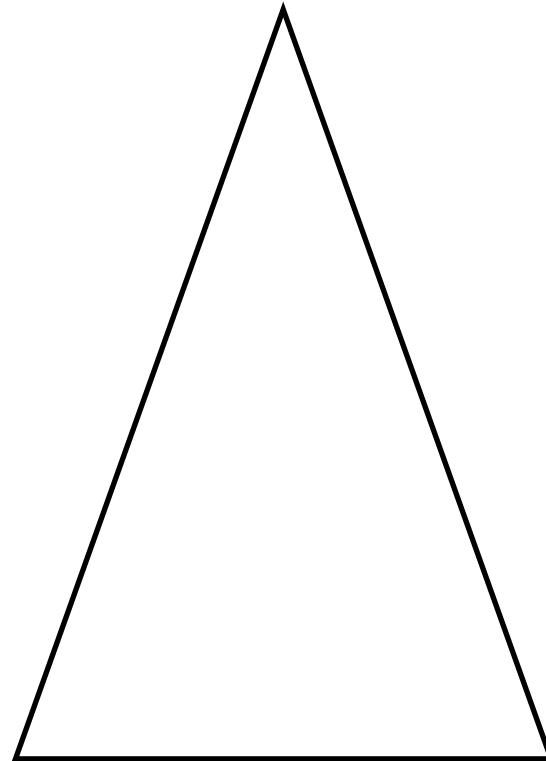
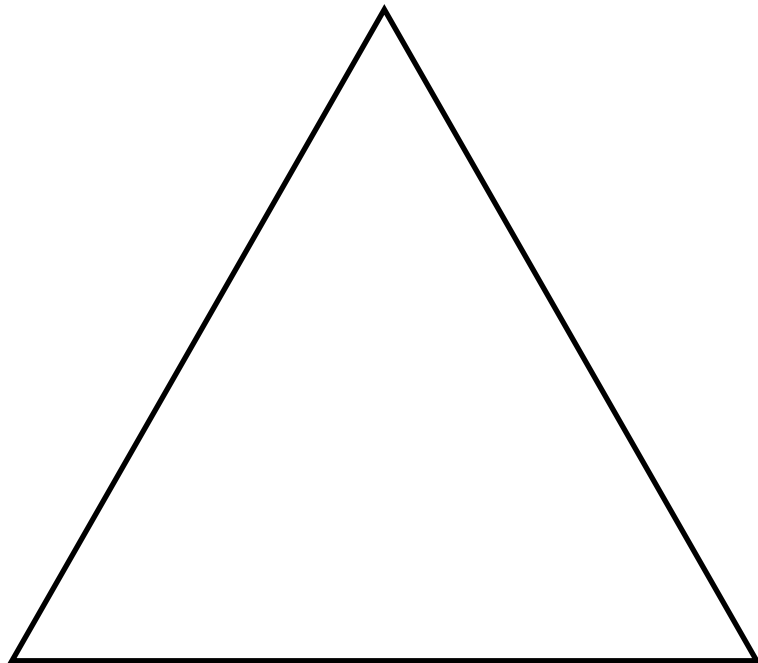
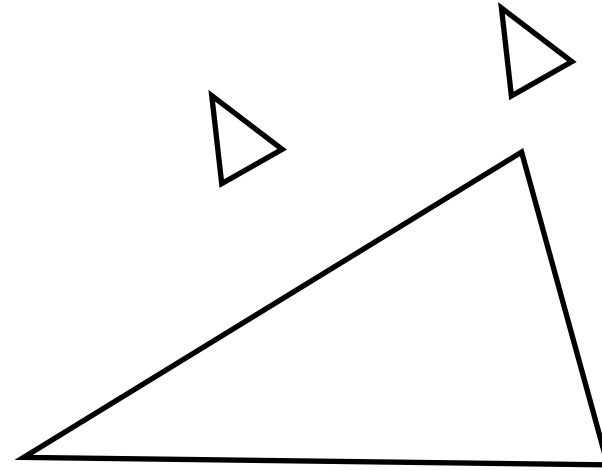

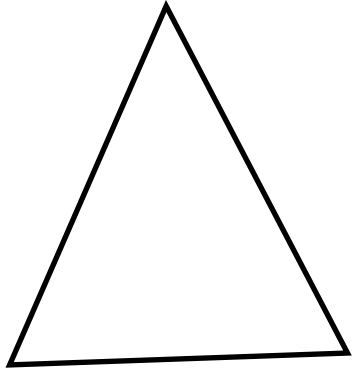
3

→ Aide le chasseur :

Le chasseur veut savoir si il a mis assez de cailloux dans le ventre des loups. Peux tu l'aider à vérifier en coloriant en rouge le ventre des loups qui ont 1 caillou, en vert les ventres des loups qui ont 2 cailloux, en bleu les ventres des loups qui ont 3 cailloux sur la [page 5](#) ?

Si vous n'avez pas d'imprimante, vous pouvez reproduire facilement la [page 5](#) avec un feutre noir en faisant un ovale pour le ventre des loups et des points noirs pour les cailloux.

Pièces à imprimer ou reproduire, puis découper

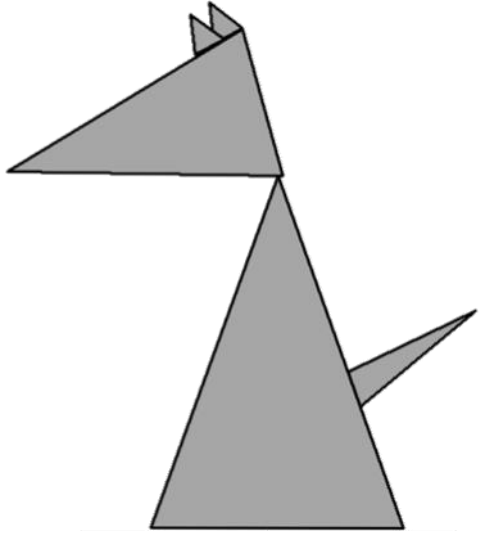
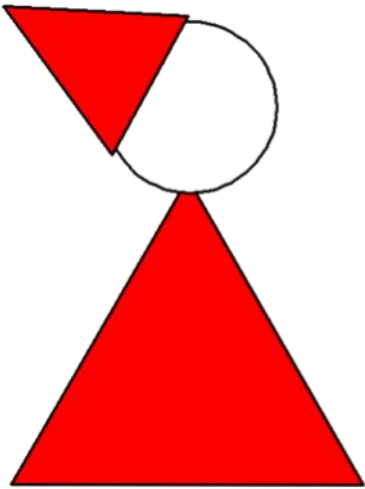


Modèle pour l'assemblage et la décoration





www.enmaternelle.fr

@MCenMaternelle



Le bon chemin





Aide moi à compter pour savoir si j'ai mis assez de cailloux dans le ventre des loups !

Aide le chasseur

