

PHONOLOGIE MS

« Le jeu des cerceaux miniature »

Matériel : une planche de jeu + un petit personnage

Objectif: Scander les syllabes d'un mot

Etape 1: Verbalisation des mots

- Demander à l'enfant de nommer les images les unes après les autres.
- Donner le vocabulaire lorsqu'il n'est pas connu et faire répéter l'enfant.

Etape 2: Règle du jeu

- L'enfant choisit un mot. «croissant »
- Il compte le nombre de syllabes du mot. « croi / ssant = 2 syllabes »
- Il fait avancer le personnage dans chaque cerceau en disant une syllabe d'un mot.
- Le but est d'arriver à la fin du parcours. L'enfant pourra compter combien d'images il a utilisé pour finir le parcours.
- Le parcours peut être fait plusieurs fois.

Bilan : Le but est de pouvoir scander les syllabes d'un mot.

1syllabe = 1bon du personnage dans le cerceau. Les enfants peuvent à la fin de l'activité colorier les images et les coller par famille sur feuille. (1syllabe/ 2syllabes/3syllabes) —





ARRIVÉE



DÉPART



ARRIVÉE



DÉPART



ARRIVÉE



DÉPART



ARRIVÉE






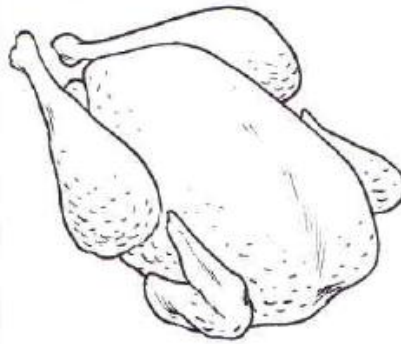




DÉPART

1 syllabe

2 syllabes

3 syllabes



Lait, riz, pain, beurre

Croissant, poulet, pizza, yaourt

Hamburger, spaghettis, saucisson, chocolat