


Album « Pilotin »


LECTURE - MOYENNE SECTION



Exercice n°1 :

Remets dans l'ordre chronologique les personnages rencontrés par Pilotin.

1	2	3	4	5	6



Exercice n°2 :

Reconnaître le mot POISSON et l'entourer.

(Ou le montrer avec le doigt)

POISSON

MER

POISSON

POLISSON

HOMARD

POLICIER

POISSON

POLICE

POISSON

ANEMONE

POISSON

MEDUSE

POISON

Exercice n°3 :







Ecris le mot :

POISSON



Exercice n°4 :



Reconstituer les mots du référentiel. Associer des lettres dans deux écritures.


Référentiel (pour chaque mot découper toutes les lettres)

 HOMARD	 MEDUSE
 POISSON	 ALGUE
 ANEMONE	 ANGUILE

Coller les lettres pour reconstituer le mot.

	h	o	m	a	r	d		m	é	d	u	s	e

	p	o	i	s	s	o	n		a	l	g	u	e

	a	n	g	u	i	l	l	e

Si c'est trop dur d'associer des lettres scriptes avec des lettres majuscules reconstituer les mots avec la même écriture.