

1


→ Jeu des couleurs :

Cherche un objet de chacune des couleurs suivantes : rouge, jaune, bleu et vert. (Vous pouvez prendre les animaux des cartes de la [page 2](#) si vous le souhaitez. Vous prenez 2 objets en demandant les 2 couleurs à votre enfant. Mettez les dans votre dos et vous en cachez un dans une main fermée. Vous montrez l'autre.)

Quelle est la couleur qui est cachée dans la main de maman et de papa ?

(Vous pouvez jouer au même jeu avec 3 puis 4 objets, 1 seul est caché.)

Voici un [petit jeu sur les couleurs](#). (Les paramètres sont en haut à gauche pour vous permettre de choisir les couleurs.)



2

→ Dessin d'une ferme :

Avec tes crayons de couleurs, fais un dessin pour pouvoir coller ta poule et tes poussins dessus.

Voici celui de la maîtresse en [page 3](#) ...



3


→ Défis de la poule blanche : placement des œufs






(En utilisant la [page 4](#), tracez un cadre 2x2 comme le modèle et prenez 4 objets identiques (pâtes, céréales) qui rentrent dans vos carrés du cadre, ou imprimez la [page 4](#).)

Tu vas devoir résoudre le défi de la poule blanche et mettre tes objets dans les bonnes cases comme la poule a mis ses œufs sur la photo de la [page 5](#).

Une deuxième activité peut être de mettre les objets dans les trous vides de la boîte à œufs de la petite poule comme sur la photo.

Jeu des couleurs







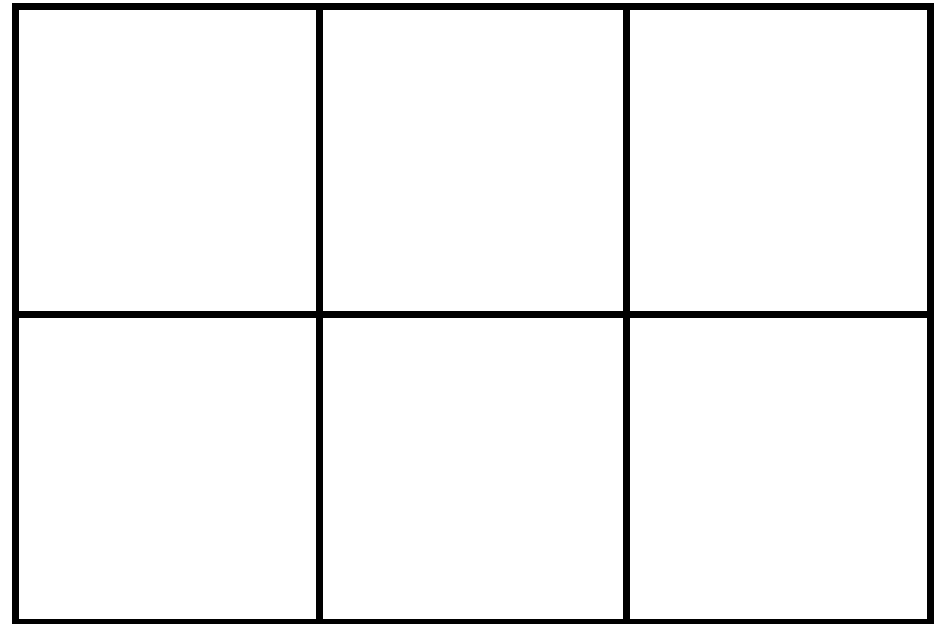
Peux tu remettre les œufs dans la boîte comme la petite poule ?



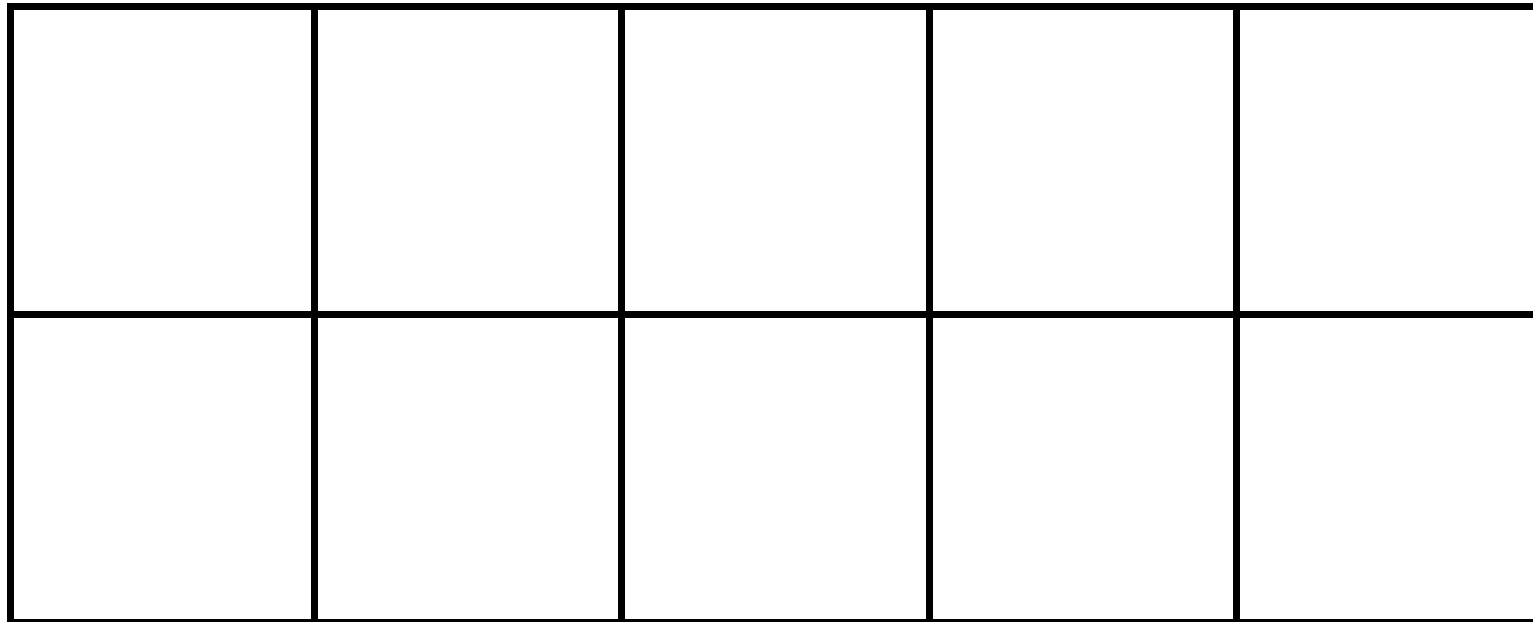
PS



MS



GS



www.enmaternelle.fr



Peux tu remettre les œufs dans la boîte comme la petite poule ?



A

@MCEM



www.enmaternelle.fr

B


@MCEM



www.enmaternelle.fr

C

@MCEM



www.enmaternelle.fr

D

@MCEM



www.enmaternelle.fr

E


@MCEM



www.enmaternelle.fr

F

@MCEM



www.enmaternelle.fr