

PHONOLOGIE MS

- Compétences :
- Mobiliser le langage dans toutes ses dimensions.
 - 1.1 L'oral
 - 1.2 L'écrit
 - Agir, s'exprimer, comprendre à travers les activités artistiques
 - 3.1.2 Univers sonores

Le jeu « Virelangues »

Matériel : Aucun

Objectif : Répéter en articulant.

Etape 1 : Ecoute et analyse d'un virelangue

- L'adulte dit le virelangue suivant :

Cinq chiens chassent six chats

- S'assurer que l'enfant a compris en lui demandant de reformuler.
- Redire le virelangue en entier et demander à l'enfant de le répéter. (2fois de suite)
- Demander à l'enfant si c'est un exercice facile ? Amener à dire avec lui que la phrase est difficile à prononcer.


Etape 2 : Répétition et articulation

Expliquer à l'enfant que pour réussir il faut :


- comprendre ce que l'on souhaite dire
- parler lentement
- articuler
- bien prononcer chaque son sans se précipiter

Etape 3 : Entraînement


Cinq chiens chassent six chats



La poule pousse la petite poupée partout



Je vois un coussin sous chaque chaise



Blanche neige joue avec la boule bleue



Coco le kangourou a gagné un cadeau

