


Défi : Je réalise une cabane dans ma maison

TOUS NIVEAUX



Une cabane sous la table

Le confinement rend parfois difficile la vie en communauté, aussi aujourd'hui je vous propose un défi un peu particulier : fabriquer une cabane avec des chaises et des couvertures afin que votre enfant puisse s'y réfugier lorsqu'il a besoin de solitude.

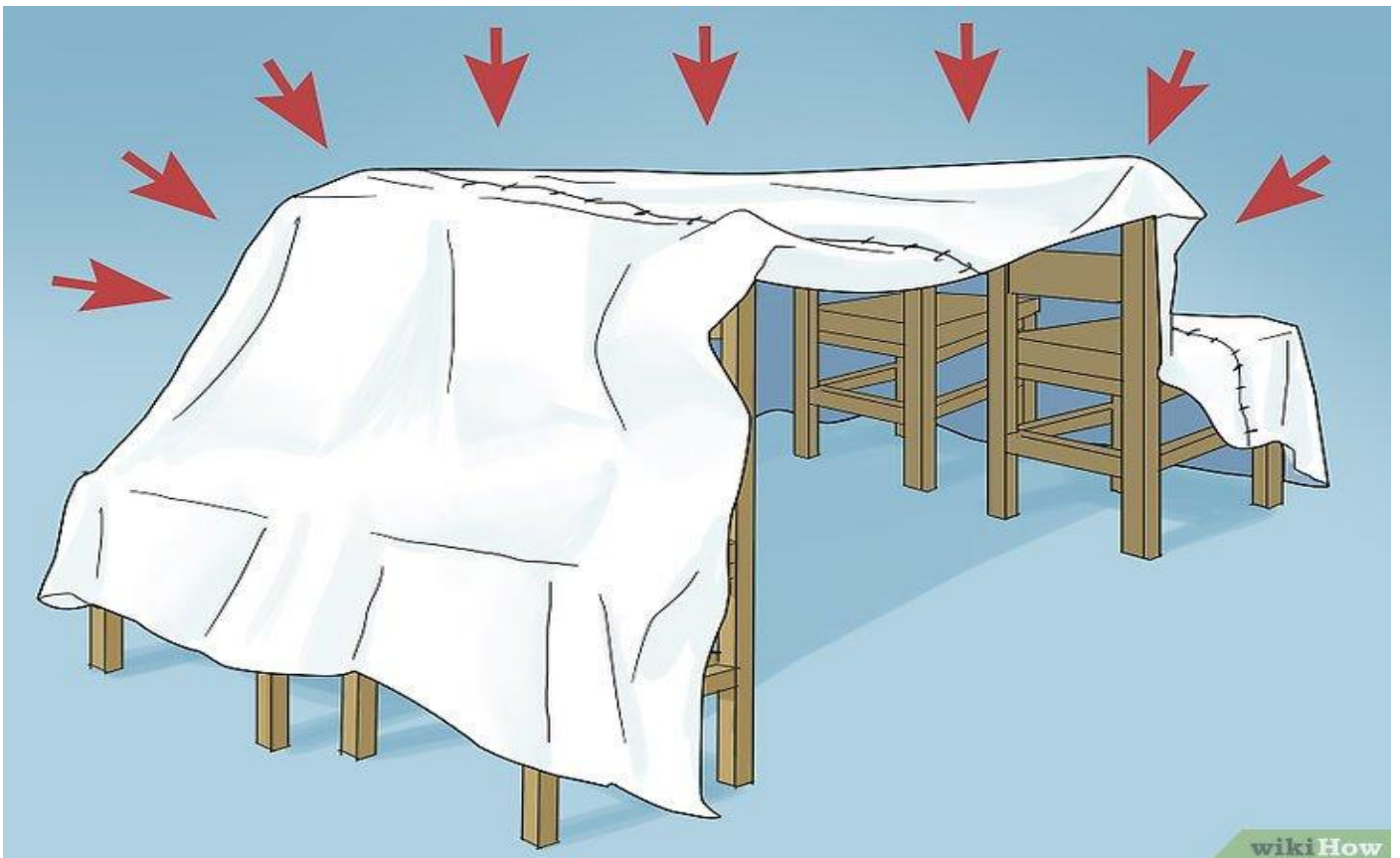
Sans compter que fabriquer une cabane peut occuper vos enfants pendant un bon bout de temps tout en vous donnant la possibilité de les avoir hors de votre vue. C'est vraiment très apaisant pour tout le monde quoi. Vous pouvez la garder plusieurs jours ou la démonter facilement.

Déroulement possible :

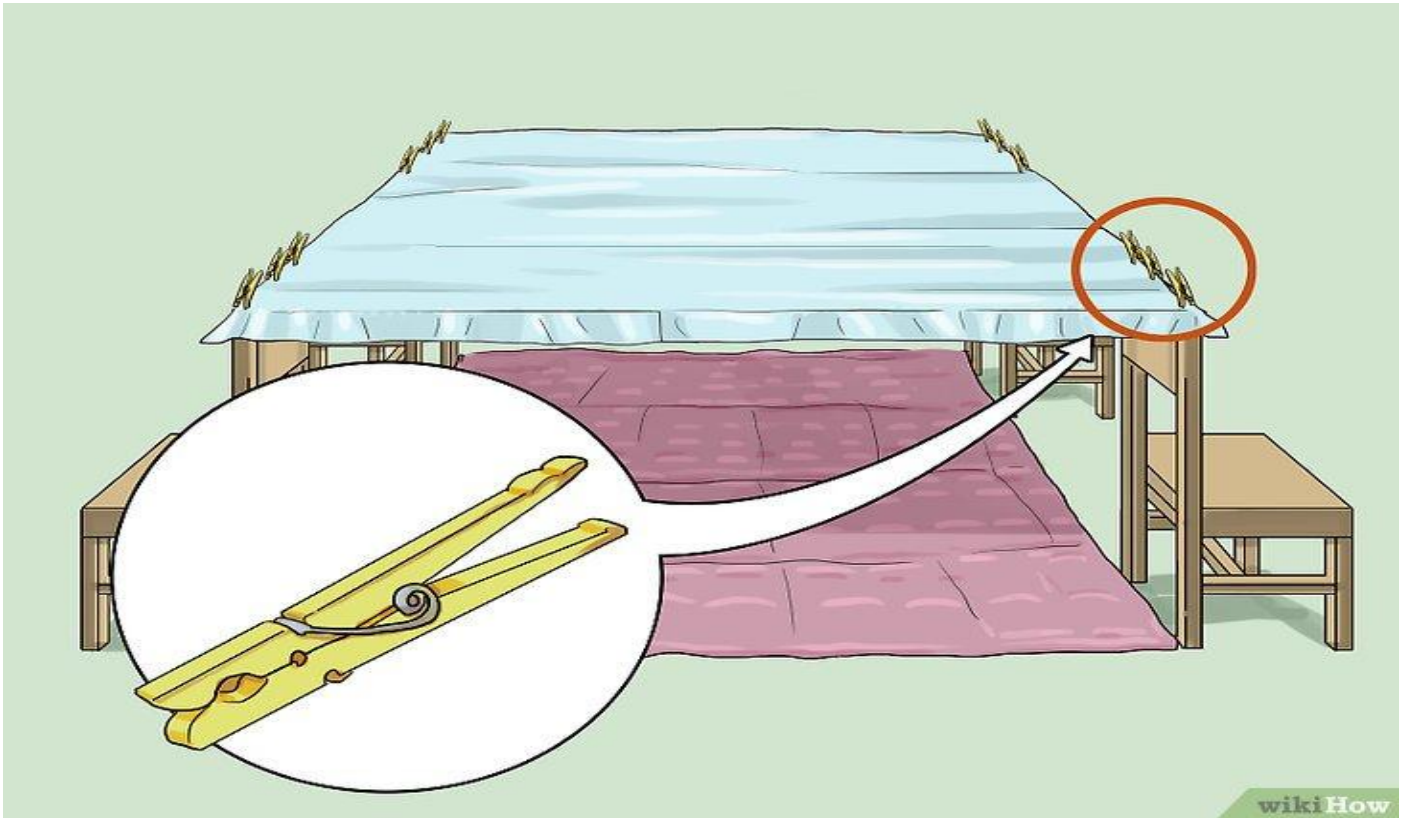
Prenez simplement quatre chaises et positionnez-les avec le siège vers l'extérieur, afin de laisser plus de place dans la cabane.



Laissez vos enfants placer un ou plusieurs draps sur cette structure.




Pour mieux les faire tenir, vous pouvez utiliser du ruban adhésif ou des pinces à linge.



Si vos petits aventuriers ont besoin de plus d'espace, il suffit d'ajouter des chaises et des draps pour agrandir la cabane.

Là encore, n'oubliez pas de décorer l'intérieur. Guirlandes lumineuses, coussins, peluches... Laissez parler la créativité de vos petits curieux.



Quelques conseils de base :

1- Choisissez bien l'espace dans lequel vous ferez votre cabane. Surtout si vous désirez conserver votre cabane pour quelque temps, évitez les endroits achalandés

comme la cuisine ou le salon. Privilégiez, les endroits plus tranquilles comme votre chambre.

2- N'utilisez pas des objets de première nécessité comme les coussins du divan ou toutes les serviettes de la salle de bain.

3- Prenez soin de vérifier que vos couvertures ou draps ne sont pas trop près d'une source de chaleur (foyer, calorifère, chandelles, lampe etc.). De même, si vous voulez de la lumière à l'intérieur, privilégiez la lampe de poche ou en tous les cas une lumière qui n'émet pas beaucoup de chaleur.



4- Apportez tout ce dont vous avez besoin pour survivre : livres, jeux, eau, nourriture. Qui sait combien de temps vous allez rester dans votre cabane !!

Enfin, n'oubliez pas de prendre une photo pour la maîtresse !

