

# Défi : initiation à l'art de l'origami

## « Un mobile pour ma chambre »



L'origami est un art japonais qui consiste à reproduire des formes grâce à un système de pliage de papier plus ou moins complexe.


Cette activité est très difficile pour des maternelles aussi je vous propose aujourd'hui une initiation avec du découpage et du collage afin de créer un mobile, une guirlande ou une tête de lit.

### Il vous faudra :

- Un bâton en bois trouvé dans la nature ou le jardin.
- Du fil de pêche, laine, à coudre... Ce que vous avez à la maison.
- Différents papiers de couleur, ou du papier journal ou encore des feuilles de magazines, là aussi prenez ce que vous avez.
- De la colle


Déroulement :

Choisissez votre modèle de forme 1/le cœur 2/l'étoile 3/le papillon  
Je les ai rangés par ordre de difficulté, à vous de voir quel est le  
niveau de votre enfant car c'est lui qui doit découper les formes.




2" Star






1/ dessiner la forme de votre choix sur différents papiers imprimés ou colorés. Plus il y en a plus c'est joli.



Laissez votre enfant s'occuper du découpage

2/ coupez différentes longueurs de fils sur lesquels votre enfant va coller les formes par assemblage 2 par 2 afin de créer du volume



3/ Attachez les fils au bâton en bois et admirez !!

