

1

→ **La chasse aux lettres :** en utilisant les nombreux supports chez vous (paquets dans la cuisine, bouteilles, jeux, publicités ...), nous allons chercher aujourd'hui tous les **U** possibles. Les découper (avec l'aide de l'adulte) et les coller. Nommer la lettre **U** (c'est la lettre **U**, elle chante « uuuuuuuu »).

2

→ **Ecoute l'histoire des 3 ours :**

***Dessinez sur du papier un peu épais (sinon vous collerez une fois le dessin fini une autre feuille de papier derrière pour épaissir) petit ours, maman ours et papa ours (voir page 3). Fais un coloriage des trois ours de l'histoire en regardant le modèle. Découpe avec tes parents les 3 ours.***

**Garde bien tes 3 ours sans les abimer, nous allons les utiliser demain et la semaine prochaine pour des défis !**



3



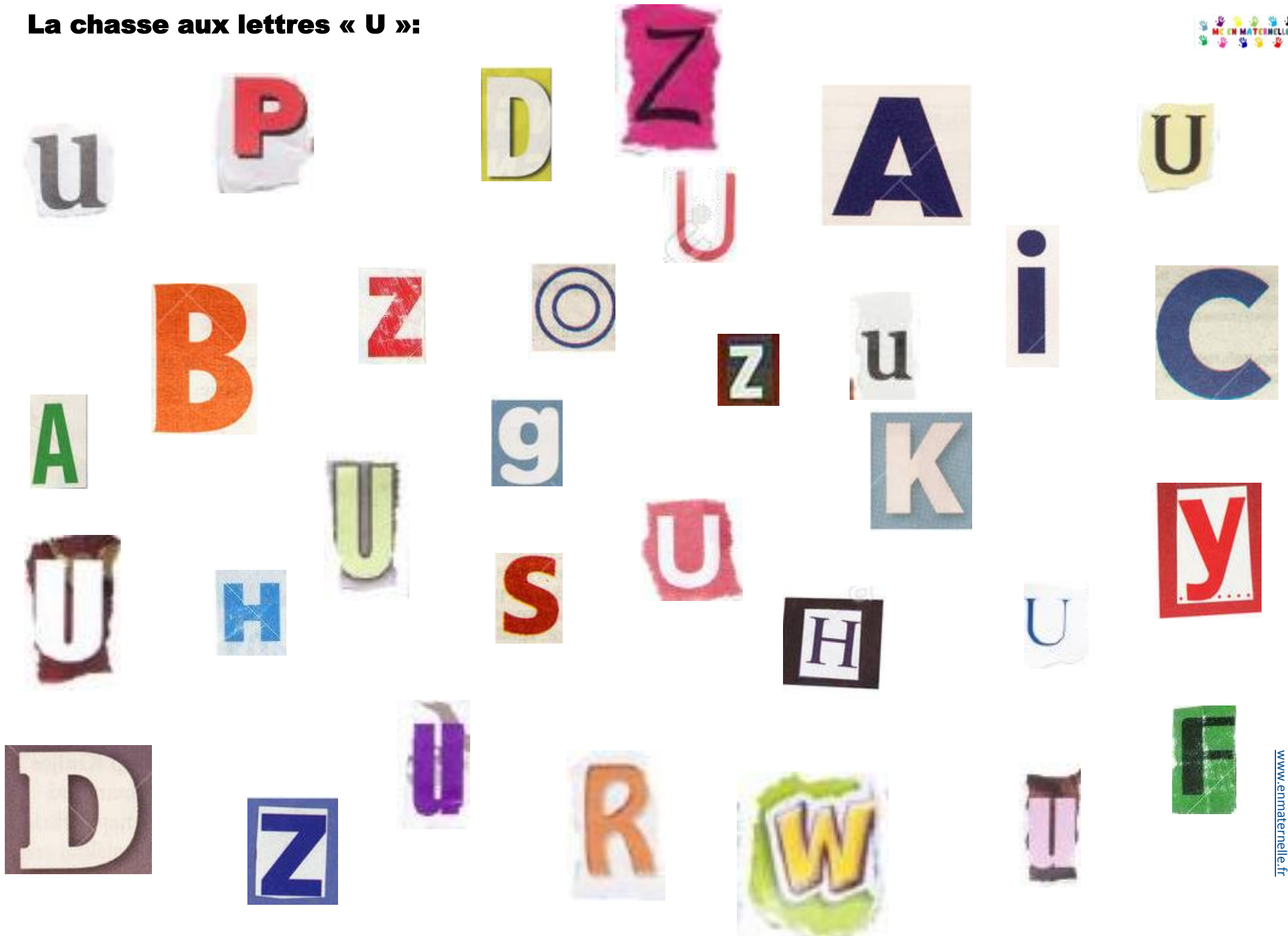
→ **J'écris mon initiale tout seul :**





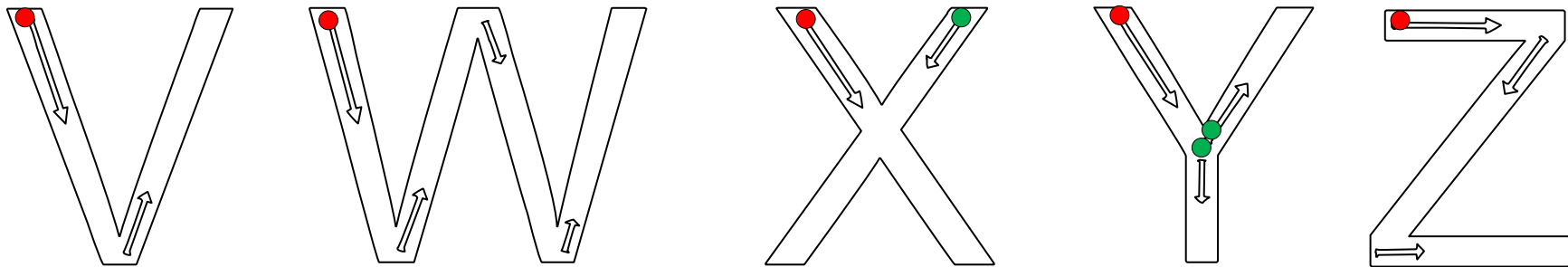
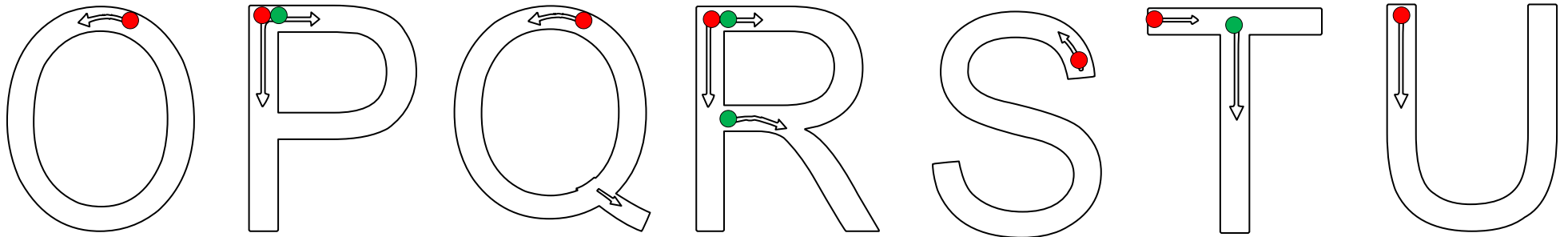
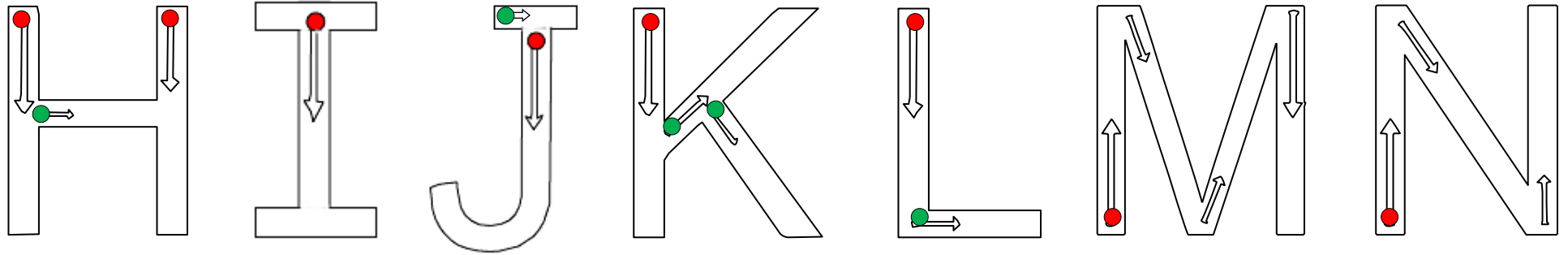
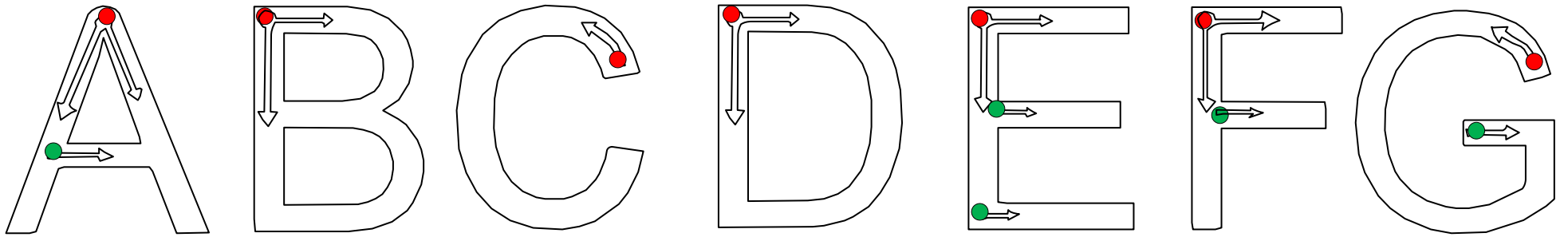
***Utilisez la feuille en page 4 pour montrer à votre enfant comment tracer l'initiale de son prénom. Dessiner son initiale en utilisant la feuille modèle et en l'agrandissant sur une grande feuille. Il passera plusieurs fois le doigt dessus pour mémoriser son trajet. Après proposez lui de l'écrire en passant sur votre modèle et surtout vérifiez la prise du crayon (pas de feutres pour les petits, cela glisse et ne leur permet pas d'avoir une prise correcte pour écrire).***



# La chasse aux lettres « U »:







[www.annaternelle.fr](http://www.annaternelle.fr)

