

Activités pour développer la motricité fine

(moyenne section)

Les activités de motricité fine sont essentielles car elles permettent de faire travailler les muscles des doigts, ce qui rendra votre enfant plus habile. Il est donc important de faire les ateliers tous les jours de la semaine (ateliers sur une semaine).

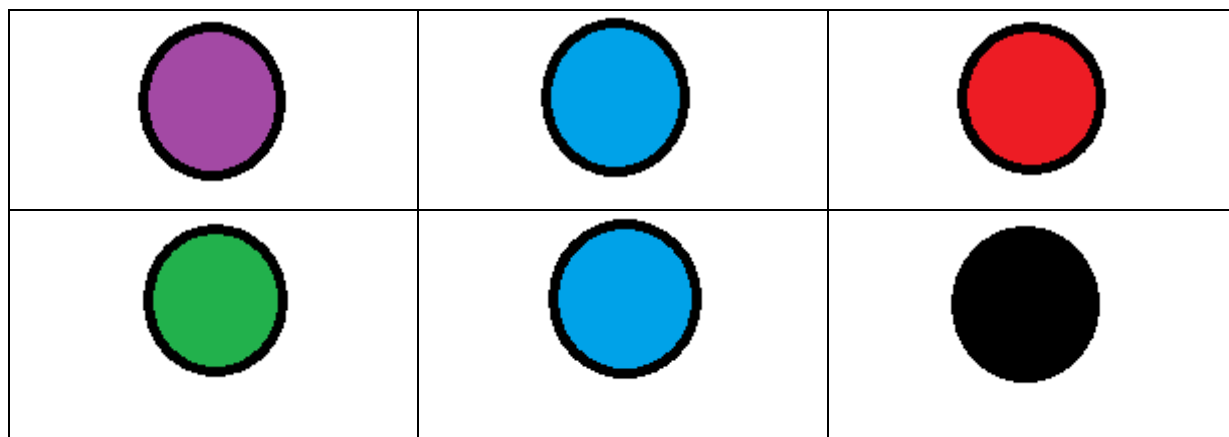
Activité 1 : situer des objets par rapport à soi, entre eux, par rapport à des objets repères







Matériel : des boules de cotillons, ou des petites boules de pâte à modeler, ou des petits objets de différentes couleurs, une boîte d'œufs vide ou un bac à glaçons avec 6 alvéoles, les fiches modèles







Consigne : « Je place les objets au bon endroit »









Les fiches modèles :



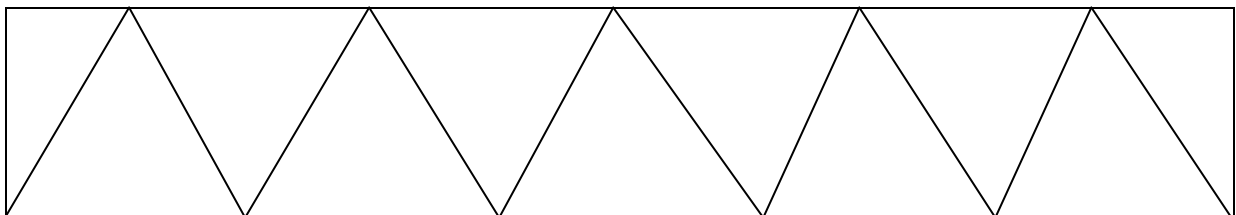
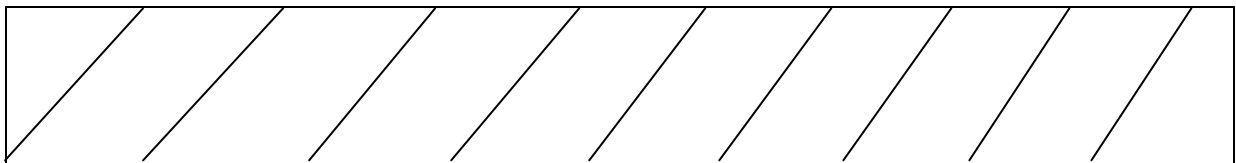

Activité 2 : manipuler des objets : manipuler une paire de ciseaux pour découper du papier

Matériel : une paire de ciseaux, des bandes de papier (sur lesquelles vous aurez dessiné des traits)

Consigne : « Je découpe sur les traits»



Modèles de bandes de papier :



Pour bien tenir les ciseaux :

3. J'ouvre et je ferme la
paire de ciseaux comme
la bouche du crocodile.

